NOWOŚĆ NAJLEPSZY MAGAZYN DLA FANÓW MINECRAFTA!

MYCRAFT

60

WYDANIE NUMER 4/2026

MINECRAFTOWE MEMY
POŚMIEJ SIĘ!

CZY WIESZ, ŻE...
CIEKAWOSTKI, KTÓRYCH NIE ZNASZ!

ZAGADKI
ZAGADKOWY MINECRAFT

WAKACYJNE WYZWANIA!

4 SUPERPLAKATY + 2 PLANY LEKCJI

WYDAWNICTWO BAUER SP. Z O.O., SP.J. JEST NIEZALEŻNYM WYDAWNICTWEM I NIE JEST W ŻADEN SPOSÓB POWIĄZANE, STOWARZYSZONE, AUTORYZOWANE ANI SPONSOROWANE PRZEZ MOJANG SYNERGIES AB

ISSN 2543-6058
9 772543 605608 04
Numer w sprzedaży do 22.09.2026
CENA: 14,99 ZŁ W TYM 8% VAT
INDEX 416 38X, ISSN 2543-6058

KONSTRUKCJE
Wspaniałe budowle graczy!

QUIZ
Jak dobrze znasz Minecrafta?

KOMIKS
Minek, Minka i Mycraft!

eprasa.pl 3660498d5c

MYCRAFT

W PRENUMERACIE

1 wydanie gratis!*

ROCZNA: 6 WYDAŃ PAPIEROWYCH ZA 74,95 ZŁ

Aby zamówić prenumeratę wejdź na **http://czytelnia.pl**
Kontakt ★ e-mailem: prenumerata@bauer.pl
★ telefonicznie:
67 210 86 05
67 354 16 05

Wysyłkę realizujemy za pośrednictwem Poczty Polskiej, listem ekonomicznym. Koszt dostawy na terenie kraju ponosi wydawnictwo. W przypadku prenumeraty wysyłanej poza granicę kraju do cen prenumeraty doliczamy opłatę pocztową zgodną z aktualnym cennikiem Poczty Polskiej. Termin dostawy jest zgodny z regulaminem Poczty Polskiej.

Faktury VAT wystawiamy na życzenie Zamawiającego. W przypadku pytań lub reklamacji prosimy dzwonić pod numer 67 210 86 05. Zamawiającemu przysługuje prawo odstąpienia od umowy prenumeraty bez podania przyczyny i ponoszenia kosztów, jeśli zgłoszenie odstąpienia nastąpi w terminie 14 dni od dnia dostarczenia pierwszego numeru czasopisma. W innym przypadku obowiązują przepisy kodeksu cywilnego oraz ustawa o prawach konsumenta. Wzór pisma o odstąpieniu od umowy znajdą Państwo w regulaminie sklepu na stronie czytelnia.pl

*Ilość gratisów liczona w odniesieniu do cen okładkowych.

6 WYDAŃ CYFROWYCH ZA 49 ZŁ
WYDANIE POJEDYNCZE 9,20 ZŁ
SUBSKRYPCJA AUTOODNAWIALNA 6,20 ZŁ

MYCRAFT
E-WYDANIE

WERSJĘ ELEKTRONICZNĄ KUPISZ NA:
czytelnia.pl

TO WYGODNY I SZYBKI DOSTĘP DO NAJLEPSZYCH TREŚCI NA TWOIM SMARTFONIE, TABLECIE CZY KOMPUTERZE.

eprasa.pl 3660498d5c

MYCRAFT

60

WYDANIE NUMER 4/2026

SPIS TREŚCI

4 Co nowego?
6 Gigaquiz
12 Podróż przez historię Minecrafta
18 Zagadkowy Minecraft
20 Co robić latem?
24 Czy wiesz, że...
28 Wakacyjne wyzwania
42 Dobre sobie!
58 Kolorowe dzieła graczy
66 W następnym numerze
67 Minek i Minka



GORĄCO WITAMY!

Nie chodzi o to, że witamy serdecznie – chociaż to oczywiście też. Duża część tego numeru powstała w takich temperaturach, że bardziej od redakcji pociły się tylko redakcyjne komputery. Prawdopodobnie dlatego, że prawie zawsze jest na nich odpalony Minecraft. Ale tak się składa, że jakby ktoś miał do nas pretensje, że całymi dniami gramy, to możemy powiedzieć: tak, ale to przecież do pracy!

Redakcja

4 PLAKATY + 2 PLANY LEKCJI

REDAKCJA
Katarzyna Bojarska (redaktorka prowadząca wydania)
Dawid Bojarski (redaktor prowadzący wydania)
Anna Raguza (redaktorka)
Marcin Kępski (rysownik)
Robert Trojanowski (rysownik)
Roman Nowacki (DTP)
Piotr Oleszko (DTP)
Dobrawa Więcławska (DTP)

ADRES
Wydawnictwo Bauer
Concordia Design
Wyspa Słodowa 7, 50-266 Wrocław
e-mail: mycraft@bauer.pl; telefon: 71 341 20 83

WYDAWNICTWO BAUER SP. Z O.O., SP. J.
ul. Motorowa 1, 04-035 Warszawa
Tomasz Namysł (prezes zarządu),
Andrzej Choynowski, Marek Lasota (członkowie zarządu),
Marek Lasota (dyrektor wydawniczy), Andrzej Choynowski (dyrektor finansowy)

BIURO REKLAMY:
Monika Borek, monika.borek@bauer.pl
www.reklama.bauer.pl

Copyright: Wydawnictwo Bauer Sp. z o.o., Sp. j., ul. Motorowa 1, 04-035 Warszawa.

Wydawnictwo Bauer jest członkiem Izby Wydawców Prasy. Niezamówionych materiałów redakcja nie zwraca. Zastrzegamy sobie prawo do skracania i redagowania tekstów. Za treść reklam redakcja nie odpowiada. Wszystkie nazwy handlowe i towarów występujące w piśmie są zastrzeżonymi znakami towarowymi lub nazwami zastrzeżonymi odpowiednich firm i zostały użyte wyłącznie w celach informacyjnych. Kopiowanie i rozpowszechnianie materiałów zawartych w piśmie w jakiejkolwiek formie zabronione. ISSN 2450-2162 Wydawnictwo ostrzega P.T. Sprzedawców, że sprzedaż numerów aktualnych i archiwalnych pisma po innej cenie niż wydrukowana na okładce jest działaniem na szkodę wydawcy i skutkuje odpowiedzialnością karną i cywilną.

Wszelkie adresy stron internetowych zawarte w tej publikacji były aktualne w chwili oddania jej do druku. Wydawnictwo Bauer nie ponosi odpowiedzialności za treści umieszczone przez osoby trzecie na portalach internetowych. Zawartość tych portali może się zmienić, przez co mogą one zawierać treści nieodpowiednie dla dzieci.

eprasa.pl 3660498d5c

CO NOWEGO?

Wakacje w pełni, żar leje się z nieba... a my dorzucamy do tego jeszcze trochę gorących newsów ze świata Minecrafta. Jeżeli spocisz się przy czytaniu – przepraszamy.

PRZYSZEDŁ CZAS NA PODUCHY!

Nowa aktualizacja (Chaos Cubed, czyli „Chaos do sześcianu") jeszcze ciepła, a twórcy Minecrafta już gotują kolejną. Trafimy w niej do nowego biomu i pobawimy się nową odmianą drewna (pochodzącą z topoli), a także – i to dla wielu jest najlepsza wiadomość – wełnianymi półblokami oraz schodami. Oczywiście to nie wszystko! Piszemy te słowa zaraz po tym, jak pojawiła się testowa wersja gry, w ramach której można sprawdzać kilka kolejnych nowości. Chodzi między innymi o poduszkę – wełniany przedmiot, który można położyć na dowolnej płaskiej powierzchni, zeby sobie na nim usiąść. Jest również słomiane łóżko, które pozwala nam przespać noc, ale bez ustawiania punktu odrodzenia – no i jednorazowo, bo po użyciu takie łóżko się niszczy. Łóżka pojawiać się będą w „opuszczonych obozowiskach", nowej strukturze, którą znajdziemy w świecie gry.

BEDROCKOWE NAPISY

Napisy dla niesłyszących i niedosłyszących wreszcie trafiają do Minecraft Bedrock Edition! Działa to tak, że wszelkie dźwięki (np. syczenie creepera albo otwierające się drzwi) opisywane są tekstem na ekranie, dzięki czemu informację o tych dźwiękach dostają również osoby, które nie są w stanie ich usłyszeć.

eprasa.pl 3660498d5c

PLECAKOWA WSPÓŁPRACA

Ogłoszono nowy dodatek do Minecrafta powiązany z nową serią produktów – tym razem to współpraca z firmą Herschel, która produkuje plecaki. Do sprzedaży trafiło więc aż 30 rodzajów minecraftowych plecaków – ale nas bardziej interesuje ta druga część informacji, czyli darmowy dodatek do Minecraft Bedrock Edition. Kręci się on oczywiście wokół plecaków właśnie – i to nie byle jakich, bo takie cudo może (po wielokrotnym ulepszeniu) pomieścić aż 288 przedmiotów lub stosów przedmiotów – Mojang wyliczył, że po pogrupowaniu w stacki da się upchnąć tam aż 442 368 rzeczy. Teoretycznie. No i to nie wszystko – jak odpowiednio podrasujemy sobie taki plecak, to może on nawet automatycznie gotować, przetapiać przedmioty, automatycznie sortować... „Jeszcze tylko brakuje, żeby nas karmił", można by pomyśleć. A potem zobaczyć, że plecak ma też funkcję „autokarmienia". Więc najwyraźniej jednak wcale nie brakuje.



eprasa.pl 3660498d5c

eprasa.pl 3660498d5c

QUIZ

20 pytań, które sprawdzą twoją wiedzę z Minecrafta. Niektóre są proste, inne podchwytliwe. Niektóre odpowiedzi mogą cię zaskoczyć. Powodzenia! Pod koniec podlicz swoją punktację i sprawdź, jaki jest twój poziom wiedzy!

eprasa.pl 3660498d5c

1. KTÓRY Z PONIŻSZYCH BLOKÓW W MINECRAFCIE SŁUŻY DO TWORZENIA PODSTAWOWEGO STOŁU RZEMIEŚLNICZEGO (CRAFTINGU)?

A ☐ Kamień
B ☐ Żelazo
C ☐ Drewno
D ☐ Deski

2. KTÓRY PRZEDMIOT W MINECRAFCIE SŁUŻY DO WYZNACZENIA PUNKTU ODRADZANIA (SPAWN) GRACZA W OVERWORLDZIE?

A ☐ Latarnia
B ☐ Kompas
C ☐ Łóżko
D ☐ Nie ma takiego przedmiotu

3. KTÓRY Z PONIŻSZYCH SUROWCÓW JEST NIEZBĘDNY DO STWORZENIA PORTALU DO NETHERU W STANDARDOWY SPOSÓB?

A ☐ Obsydian
B ☐ Krzesiwo
C ☐ Budyń
D ☐ Wiadro

4. KTÓRE Z PONIŻSZYCH POŁĄCZEŃ PRZEDMIOTÓW JEST POPRAWNYM SPOSOBEM NA STWORZENIE PODSTAWOWEGO KILOFA Z DREWNA?

A ☐ 2 patyki + 2 deski
B ☐ 3 patyki + 2 deski
C ☐ 3 patyki + 3 deski
D ☐ 2 patyki + 3 deski

5. CO ZAPEWNIA LATARNIA PO JEJ POPRAWNYM ZBUDOWANIU I AKTYWOWANIU?

A ☐ Różne efekty, np. szybkość albo siłę
B ☐ Teleportację
C ☐ Stałe światło i brak mobów w pobliżu
D ☐ Podejrzanie dobry humor

eprasa.pl 3660498d5c

6. KTÓRE Z PONIŻSZYCH ZDAŃ NAJLEPIEJ OPISUJE RÓŻNICĘ MIĘDZY ŻELAZNYM KILOFEM A KAMIENNYM KILOFEM W MINECRAFCIE?

A ☐ Takie kilofy mają identyczną szybkość i wydobywa się nimi te same surowce
B ☐ Kamienny kilof kopie szybciej, ale jest mniej trwały
C ☐ Żelazny kilof kopie szybciej i może wydobywać więcej rodzajów surowców niż kamienny
D ☐ Kamienny kilof jest bardziej wytrzymały przy wydobywaniu bloków, do których nie służy kilof (np. ziemia, piasek)

7. KTÓRY Z PONIŻSZYCH SPOSOBÓW NAJLEPIEJ ZMNIEJSZA RYZYKO POJAWIANIA SIĘ WROGICH MOBÓW W TWOJEJ BAZIE W OVERWORLDZIE?

A ☐ Obecność żelaznych golemów
B ☐ Obsydianowe ściany
C ☐ Intensywne oświetlenie wnętrza bazy
D ☐ Głośne krzyki gracza ze środka bazy (odstraszają potwory)

8. KTÓRY Z PONIŻSZYCH PRZEDMIOTÓW JEST POTRZEBNY DO STWORZENIA STOŁU DO ZAKLĘĆ?

A ☐ Deski
B ☐ Lazuryt
C ☐ Diament
D ☐ To szalone, ale odpowiedź brzmi: kaktus



9. KTÓRY PRZEDMIOT MUSISZ MIEĆ, ABY BEZPIECZNIE ZEBRAĆ BLOK SZKŁA POSTAWIONY JUŻ W ŚWIECIE GRY?

A ☐ Narzędzie z zaklęciem Jedwabny dotyk
B ☐ Złotą łopatę
C ☐ Kilof z zaklęciem Fortuna
D ☐ Perłę Endu

10. KTÓRY Z PONIŻSZYCH MOBÓW ATAKUJE Z DYSTANSU, STRZELAJĄC W GRACZA KULAMI OGNIA?

A ☐ Magmowa kostka
B ☐ Wiedźma
C ☐ Ghast
D ☐ Piglin okrutnik

eprasa.pl 3660498d5c

11. KTÓRY Z PONIŻSZYCH PRZEDMIOTÓW JEST NIEZBĘDNY DO STWORZENIA WIĘKSZOŚCI MIKSTUR?

A ☐ Złote jabłko
B ☐ Netherowa brodawka
C ☐ Jasnopył
D ☐ Redstone

12. KTÓRY Z PONIŻSZYCH PRZEDMIOTÓW JEST WYKORZYSTYWANY DO TWORZENIA KSIĄŻEK?

A ☐ Dynia
B ☐ Trzcina cukrowa
C ☐ Pszenica
D ☐ To szalone, ale odpowiedź znowu brzmi: kaktus

13. KTÓRY Z PONIŻSZYCH ELEMENTÓW WYPOSAŻENIA NAJLEPIEJ ZABEZPIECZA GRACZA PRZED OBRAŻENIAMI OD UPADKU Z DUŻEJ WYSOKOŚCI?

A ☐ Diamentowy hełm
B ☐ Tarcza
C ☐ Wiadro lawy
D ☐ Buty z odpowiednim zaklęciem

14. JAK ZMIENIĆ OSADNIKA ZOMBIE W ZWYKŁEGO OSADNIKA?

A ☐ Złotym jabłkiem i miksturą słabości
B ☐ Wystarczy być dla niego miłym
C ☐ Wiadrem lawy
D ☐ Złotą marchewką i miksturą regeneracji

15. KTÓRY Z PONIŻSZYCH PRZEDMIOTÓW JEST POTRZEBNY DO WYTWORZENIA KOMPASU?

A ☐ Redstone
B ☐ Diament
C ☐ Mapa
D ☐ Nie uwierzysz. Kaktus

eprasa.pl 3660498d5c

16. KTÓRA STRUKTURA NIE ISTNIEJE?

A ☐ Twierdza Netheru
B ☐ Wielki grzyb
C ☐ Skamielina
D ☐ Budka z kebabami

17. JAK NAZYWA SIĘ BLOK REDSTONE'OWY, KTÓRY PORÓWNUJE SYGNAŁY?

A ☐ Przekaźnik
B ☐ Detektor
C ☐ Komparator
D ☐ Dozownik

18. JAKA GRA Z UNIWERSUM MINECRAFTA NIE ISTNIEJE I NIGDY NIE ISTNIAŁA?

A ☐ Minecraft Earth
B ☐ Minecraft Blast
C ☐ Minecraft Go
D ☐ Minecraft Builders & Biomes

19. KTÓRA WERSJA MINECRAFTA NIE ISTNIEJE I NIGDY NIE ISTNIAŁA?

A ☐ PlayStation Portable Edition
B ☐ Gear VR Edition
C ☐ PlayStation Vita Edition
D ☐ Wii U Edition

20. CO STANIE SIĘ, KIEDY ODPOWIEDNIO UŁOŻYSZ 4 BLOKI PIASKU DUSZ, A NA NICH 3 CZASZKI WITHEROWYCH SZKIELETÓW?

A ☐ Zacznie się burza
B ☐ Pojawią się witherowe szkielety
C ☐ Pojawi się Wither
D ☐ To zupełnie bez sensu, ale odpowiedź raz jeszcze brzmi: kaktus

WYNIKI

Sprawdź teraz odpowiedzi na dole strony – za każdą dobrze zaznaczoną odpowiedź dodaj sobie 1 punkt.

0-7 PUNKTÓW: POZIOM POCZĄTKUJĄCY

Jeszcze sporo nauki przed tobą! Na szczęście to nauka Minecrafta.

8-13 PUNKTÓW: POZIOM ZAAWANSOWANY

Sporo już wiesz o Minecrafcie! (Ale da się wiedzieć jeszcze więcej).

14-19 PUNKTÓW: POZIOM WYSOKI

Jeszcze chwila i będziesz ekspertem!

20 PUNKTÓW: POZIOM EKSPERCKI

Czapki z głów! Brawo!

Odpowiedzi: 1. D, 2. C, 3. A, 4. D, 5. A, 6. C, 7. C, 8. C, 9. A, 10. C, 11. B, 12. B, 13. D, 14. A, 15. A, 16. D, 17. C, 18. C, 19. A, 20. B

eprasa.pl 3660498d5c

PODRÓŻ PRZEZ HISTORIĘ MINEC

MINECRAFT KLASYCZNY (2009)

Świat po raz pierwszy zachwycił się Minecraftem w czasach, które dzisiaj nazywa się ogólnie „Classic". Ech, na widok tego klasycznego wyglądu Minecrafta aż łezka się kręci w oku.

Steve był najpierw mobem, a potem dopiero modelem postaci gracza.

eprasa.pl 3660498d5c

część I

RAFTA

To screen sprzed 17 lat. A można pomylić z nowym!

Lawa. Od lat tak samo zabójcza.

eprasa.pl 3660498d5c

PRZED PREMIERĄ (2010)

Pomiędzy klasycznym Minecraftem a oficjalną premierą gra przeszła kilka faz – Indev, Infdev, Alpha oraz Beta. To wtedy do Minecrafta dodawane były te najbardziej podstawowe rzeczy, moby i mechanizmy, bez których nie wyobrażamy sobie dzisiaj gry Mojangu.

Stare logo!

Nad chmurami, pod chmurami...



Latające wyspy!

Gra przeszła wiele zmian, ale jej trzon pozostał taki sam.

epraso.pl/3660498d5c

Już wtedy było ładnie!

Rana!

Wygląda, jakby miał gdzieś tu za chwilę wyskoczyć Herobrine.



Tego screena opublikowano trochę przez przypadek, za wcześnie.

eprasa.pl 3660498d5c

Struktury!

Struktury... i jaskinie!

Dziwaczne kształty gór nadal w grze są.

PREMIERA MINECRAFTA (2011)

Pod koniec 2011 roku oficjalnie ukazał się Minecraft. To oczywiście nie oznacza, że wcześniej nie można było w niego grać, tylko że gra została uznana za gotową. To z kolei nie oznacza, że na tym zatrzymały się prace nad nią. Oj, nie... Kolejne etapy – w kolejnych numerach Mycrafta!

Oho! Kogo tam widzimy?

Minecraft w wersji 1.0.0, czyli na oficjalną premierę gry.

eprasa.pl 3660498d5c

MINKA STRZELIŁA GOLA, TYLKO...

NARYSUJ PIŁKĘ W BRAMCE!

eprasa.pl 3660498d5c

ZAGADKOWY MINE

Gotowy na porcję zagadek, której nie powstydziłby się Mojang? Bardzo podoba nam się twój entuzjazm! Oby się utrzymał po rozwiązaniu wszystkich naszych propozycji!

Ile nóg?

Policz, ile łącznie nóg mają moby przedstawione na obrazkach.

Obliczenia:

Wynik:

Obliczenia:

Wynik:

Fotoalbum

Podpisz poniższe moby.

1.

2.

3.

4.

5.

6.

7.

8.

eprasa.pl 3660498d5c

CRAFT ????

WIELKI MIKS

Ocelot wskoczył nam na klawiaturę i pomieszał litery w poniższych słowach. Zgadnij, co to były za słowa i zapisz je poprawnie.

NÓWYNRNI –

IKNIEZMA –

ACIUNZHC –

RMCUMOHO –

ŃIREKMZE –

FOLIK –

AAIGKBN –

ILĘGWE –

NOKIALPA –

CEDLYĘRIZC –

Z rozszyfrowanymi słowami ułóż po jednym zdaniu.

TRZY ŚWIATY

Połącz moby ze światem, w którym występują. Pamiętaj, że niektóre mogą pojawiać się w więcej niż jednym świecie.

OVERWORLD **NETHER** **END**

pancernik

płomyk

aksolotl

magmołaz

piglin

lis

shulker

koń

szlam

lama

pszczoła

hoglin

ghast

enderman

creeper

odpowiedzi: Ile nóg? 1: 24, 2: 22; Wielki miks: równiny, ziemniak, niuchacz, muchomor, krzemień, kilof, bagniak, węgiel, kopalnia, dręczyciel; Fotoalbum: 1. łodzik, 2. wesoły ghast, 3. kostka siarki, 4. miedziany golem, 5. wichrzyk, 6. trzeszcz, 7. bagniak, 8. magmołaz; Trzy światy: Overworld: pancernik, aksolotl, lis, koń, szlam, lama, creeper, enderman, pszczoła; Nether: płomyk, magmołaz, piglin, enderman, ghast, hoglin; End: shulker, enderman.

eprasa.pl 3660498d5c

CO ROBIĆ LATEM?

Wielu z was miewa czasem dość ślęczenia przed komputerem i nie ma się co temu dziwić – od siedzenia w jednej pozycji i rzadkiego mrugania można się poczuć naprawdę niekomfortowo! Podrzucamy więc trochę pomysłów, jak skorzystać z lata bez ekranów.

- Zbuduj coś z klocków Lego. Lego to taki trochę Minecraft kilkadziesiąt lat przed Minecraftem. Kilkadziesiąt! Tak długa historia naturalnie przeszła niezłą ewolucję: od prostych, zwykłych klocków po skomplikowane zestawy z twoich ulubionych filmów i gier. Oczywiście jest też mnóstwo pudełek skrywających w środku gotowe scenki z Minecrafta, ale na potrzeby wypełnienia sobie wakacji w fajny sposób możesz wymyślić własną budowlę. Co powiesz na zbudowanie papugi albo minecraftowego wraku statku?

- Zjedz świeże sezonowe owoce i warzywa. Ich smak jesienią czy zimą nigdy nie będzie tak wspaniały jak teraz, kiedy mamy ich pod dostatkiem. Soczyste truskawki, pachnące maliny, chrupiące marcheweczki, młode ziemniaczki – to wszystko jest warte twojej uwagi dokładnie teraz!
- Idź na długi spacer, na którym skupisz się na przyrodzie. Wciągnij nosem powietrze, zastanów się, jaki ono ma zapach. Szukaj wzrokiem kwiatów na drzewach, krzewach i tuż przy ziemi. Pomyśl, czy potrafisz nazwać te rośliny? A może masz ochotę je narysować w szkicowniku? Następnie skup się na tym, co słyszysz: śpiew ptaków? Szum wody? Czy raczej dźwięki tętniącego życiem miasta? Spróbuj delikatnie dotykać liści i płatków kwiatów – czy one są przyjemne w dotyku? Pachną?

- Rozwiązuj zagadki! Na rozgrzewkę przygotowaliśmy ich całkiem sporo w tym numerze Mycrafta, ale jeśli połkniesz bakcyla, konieczne może się okazać zakupienie książeczki z wykreślankami, krzyżówkami, rebusami czy sudoku. Twój mózg uwielbia łamigłówki!
- Podczas rodzinnej jazdy samochodem też można ciekawie spędzić czas! Możesz patrzeć przez szybę i szukać ustalonych wcześniej zwierząt, kolorów lub zjawisk. Kto szybciej dostrzeże pana z wiaderkiem, ten wygrywa! Albo zbierajcie punkty: 5 punktów za psa, 7 za kota, 10 za krowę na łące, a 20 za sarnę. Zwycięzcą zostanie osoba, która pierwsza zbierze 100 punktów.

eprasa.pl 3660498d5c

- Umów się z kolegami na wycieczkę rowerową. Spakujcie wodę, przekąski i wybierzcie wspólny cel podróży. Pamiętajcie o założeniu kasków i dokładnym rozglądaniu się przy przejeżdżaniu przez ulicę.
- Zrób własne akwarium sensoryczne: do worka strunowego wlej żel pod prysznic (najlepiej niebieski), wsyp brokat i cekiny. Teraz kolej na wprowadzenie trochę życia! Z pianki, gąbki lub innego materiału dobrze tolerującego wodę powycinaj lub przygotuj w inny sposób ryby. Zrób ich sporo, wtedy efekt będzie fajniejszy. Czas na wodorosty i inne rośliny wodne. Na pewno masz coś, co może je imitować. Kiedy twoje akwarium będzie już gotowe, delikatnie wypuść powietrze i zatrzaśnij woreczek. Możesz się nim bawić jak gniotkiem. Tylko nie przesadź z siłą, żeby nie było powodzi. :)





- Stwórz na chodniku przed domem lub blokiem kredowe arcydzieło. Możesz narysować ulubione moby z Minecrafta, scenkę z ukochanej bajki albo zagadki dla innych dzieci. Albo pograjcie w klasy – to idealna zabawa, żeby trochę się poruszać i pośmiać z przyjaciółmi.
- Udaj się na spacer, na którym telefonu będziesz używać tylko do robienia zdjęć przyrody. Możesz je później wydrukować i wkleić do zeszytu – w ten sposób stworzysz album przyrodniczy. Jeśli chcesz, to możesz opisywać miejsca, daty i godziny robienia zdjęć, to powstanie coś w rodzaju pamiętnika. Albo po zerwaniu i ususzeniu liści lub kwiatów wklej je do zeszytu, to będziesz miał fantastyczną pamiątkę lata 2026.
- Narysuj swój własny komiks. W sklepach są gotowe szablony do uzupełniania z okienkami i dymkami, ale taniej (i często ciekawiej) jest zrobić wszystko od podstaw, samodzielnie. Wystarczy ci kartka, ołówek i kredki, chyba że wolisz intensywniejsze kolory: wtedy przyda ci się marker lub cienkopis i flamastry. Teraz pozostaje ci wymyślić bohaterów i fabułę – w komiksie musi się dziać!
- Przeczytaj gazetę opisującą, co dzieje się w twojej miejscowości. Dzięki niej dowiesz się, co się wydarzyło, jakie atrakcje na lato oferuje twoje miasto albo poznasz nazwę ulicy, o której nigdy nie słyszałeś. Możesz sprawdzić na mapie, gdzie ona się znajduje i czy jest tam coś fajnego do porobienia.
- Zrób latawiec i wyjdź z nim pobiegać po okolicy. Ozdób go według własnego pomysłu – może to być na przykład minecraftowy ghast, którego macki będą radośnie falowały od wiatru! Nikt nie powiedział, że latawce na sznurku mogą mieć tylko kolorowe kokardki. Ale jeśli masz ochotę, to oczywiście mogą być kokardki!



eprasa.pl 3660498d5c





- Znajdź z kolegami miejsce, w którym przygotujecie swoją bazę i będziecie w niej spędzać lato. Baza to taki prowizoryczny dom, o który wszyscy jego mieszkańcy dbają, jak tylko potrafią. Możecie poprzynosić z domów niepotrzebne rzeczy i nimi udekorować waszą kryjówkę. Kiedy już sprawicie, że to miejsce będzie przytulne, możecie wymyślać w nim najrozmaitsze zabawy.
- Zagraj z kimś bliskim w karty. Na pewno znasz klasyki typu gra w wojnę, kuku czy makao. Możesz nauczyć się też bardziej skomplikowanych rozgrywek, w których trzeba zapisywać wyniki na kartce, jak na przykład w grze w tysiąca. Szczególnie polecamy grać w tysiąca z rodziną – rodzicami, babcią, dziadkiem, dzięki czemu w ciekawy sposób razem spędzicie czas. Może się to też stać taką waszą tradycją na lato!
- Wygrzeb farby ze swojej szafki z rzeczami do szkoły (albo kup – teraz wszędzie można znaleźć przybory szkolne w niskich cenach) i namaluj obraz swojego pupila. Jeśli nie posiadasz w domu żadnego zwierzątka, z pewnością znasz kogoś, kto ma zwierzaka i byłoby mu miło, gdyby otrzymał od ciebie taki wyjątkowy prezent. Oczywiście swoje dzieło możesz zachować tylko dla siebie – to też nic złego!
- Zaproś kolegów do siebie i poproś, żeby każdy z nich przyniósł jakąś grę planszową. Planszówki dają mnóstwo śmiechu i radości, a przy okazji uczą czekania na swoją kolej, a nawet… przegrywania! Nie każdemu łatwo to przychodzi, dlatego im częściej taka osoba przejdzie tego typu trening, tym łatwiej będzie jej się oswoić z tym, że nie zawsze musi wygrywać, żeby dobrze się bawić.



- Kiedy podczas czytania dowolnego źródła – gazety, Mycrafta, książki, ulotki, menu w restauracji – nie zrozumiesz jakiegoś słowa, dowiedz się, co ono oznacza. Poproś o wyjaśnienie kogoś bliskiego albo, szalona propozycja, poszukaj w słowniku! Pamiętaj, że to propozycje spędzania czasu latem bez ekranów, więc wyjątkowo nie szukaj w internecie.
- Zjedz lody – są one nierozłącznym symbolem lata, beztroski, słonecznej pogody i po prostu wakacji. Może odważysz się spróbować jakiegoś smaku, którego nigdy wcześniej nie jadłeś? Albo zjesz je inaczej niż zwykle: z polewą, owocami, orzechami, z kolorową posypką?
- Każdego dnia do końca wakacji napisz odręcznie kilka zdań o tym, co danego dnia robiłeś. Jedną z funkcji tego zadania jest upamiętnianie tegorocznej przerwy od szkoły, ale też chcemy, żebyś nie odzwyczaił się od pisania. Dzięki temu bez trudu we wrześniu wrócisz do notowania w zeszytach, kiedy twoi koledzy przez wiele dni będą musieli przyzwyczajać się od nowa do pisania w atmosferze napięcia i pośpiechu.

eprasa.pl 3660498d5c

- Wybierz się z bliskimi osobami na piknik! Na taką formę spędzania czasu możesz zabrać swoich kolegów, rodzeństwo albo rodzinę. Przygotuj kanapki, lemoniadę lub mrożoną herbatę i słodkie co nieco. Koniecznie spakuj koc i w drogę!
- Umów się z kolegami na nocowanie u jednego z was i zorganizujcie noc strasznych historii. Przygotujcie sobie klimatyczne miejsce w pokoju: możecie usiąść pod dwoma krzesłami połączonymi dachem z koca, zadbajcie o odpowiednie oświetlenie, przygotujcie popcorn i picie i opowiadajcie sobie historie wywołujące gęsią skórkę!





- Wyhoduj własną roślinkę. W sklepach są gotowe zestawy do wysiania: doniczki, ziemia i nasiona. Instrukcje zawarte w komplecie dokładnie powiedzą ci, co masz zrobić krok po kroku. Kiedy skończysz, wystaw swoją roślinę w odpowiednio nasłonecznionym miejscu (w instrukcji będzie informacja, czy twoja roślina lubi miejsca bardzo słoneczne, nieco mniej, czy w ogóle potrzebują niewiele światła) i pamiętaj, żeby ją podlewać. Już po kilku dniach zobaczysz, jak twój nowy przyjaciel zaczyna kiełkować!
- Latem zadbaj o zwierzęta. Bez pomocy człowieka wielu gatunkom może być trudno przetrwać, dlatego wystaw przed dom lub blok niewielką miskę z wodą (dość płytką, żeby np. mniejszym jeżom łatwo było do niej sięgnąć pyszczkiem). Sprawdzaj regularnie, czy jeszcze mają wodę. Jeśli możesz sobie na to pozwolić, wspólnie z rodzicem znajdź miejsce na ziarna i orzechy dla ptaków. Pamiętaj, że ptactwa (i wielu innych zwierzaków też) nie można karmić pieczywem, bo im szkodzi.

- Zrób własną kolorową letnią koszulkę! Znajdź stary T-shirt, którego z jakiegoś powodu już nie nosisz (np. poplamił się) i daj mu drugie życie. Poproś rodziców o pomoc w zakupie barwników do tkanin, zabezpiecz folią miejsce, w którym będziesz farbować swoje ubranie i… niech poniesie cię wyobraźnia! Maluj na koszulce wymyślne wzory albo kropki, kreski i zygzaki w różnych rozmiarach. Możesz koszulkę zwinąć w kłębek lub złożyć i teraz zacząć ją ozdabiać. Rób to, na co masz ochotę i co podpowiada ci wyobraźnia.
- Zacznij coś kolekcjonować – naklejki, karty piłkarzy lub z Pokémonami, kapsle, znaczki… Jest bardzo dużo możliwości dla kolekcjonerów. Zbierać można wszystko – od ciekawych liści, przez długopisy, po serwetki z różnych kawiarni. Może właśnie podpowiadamy ci nowe hobby, które z rozrzewnieniem będziesz wspominać za kilkanaście lat?

eprasa.pl 3660498d5c

CZY WIESZ,

CIEKAWOSTKI O MINECRAFCIE, KTÓRE MAŁO KTO ZNA!

Kopiuj!

Byliśmy ostatnio w szoku, kiedy dowiedzieliśmy się, jak wiele osób nie ma pojęcia o czymś, czego używamy... chyba prawie od początku naszej zabawy w Minecrafcie. Informujemy więc: w trybie Kreatywnym da się kopiować blok, na który akurat patrzysz. Jeżeli grasz myszą i klawiaturą, to tak powinien zadziałać środkowy przycisk myszy (zazwyczaj to wciśnięcie tego obracającego się kółka). Jeśli grasz na kontrolerze, to możesz w ustawieniach przypisać sobie tę opcję do któregoś przycisku. Aha, ważne: to pozwala skopiować cały blok. Na przykład postawiony znak z konkretnym tekstem – jeżeli więc potrzebujesz wielu takich samych znaków, to tekst musisz wpisać tylko raz!

eprasa.pl 3660498d5c

ŻE...



Piorun błyska, leci miska

To najmniej przydatna ciekawostka w całym tym zestawieniu, ale nie mogliśmy o niej nie wspomnieć. Dotyczy rzadkiego wydarzenia, a efektem tego rzadkiego wydarzenia jest coś bardzo mało istotnego. Więc nawet jak ktoś o tym wiedział, to bardzo prawdopodobne, że zapomniał. Uwaga, leci ciekawostka: kiedy piorun w Minecrafcie uderzy w żółwia, wypadnie miska. Koniec ciekawostki.

Archiwum map

Stół kartograficzny działa w Minecrafcie jako sprzęt do archiwizacji map! Wystarczy, że wypełnioną mapę wraz z szybą wrzucisz na stół kartograficzny, a ona zostanie zapisana – na stałe! W skrócie: jej wygląd nie zmieni się, nawet jeśli zmieni się sam kawałek świata na niej pokazany. To oznacza, że możesz zapisać sobie pamiątkę z tego, jak w tej chwili wygląda twój świat w Minecrafcie, a potem jeszcze wiele razy w miarę rozwoju i następnie przeglądać mapy (np. powieszone na ścianie) i podziwiać to, jak twój własny kawałek Minecrafta zmieniał się z biegiem czasu.

Podwodny wybuch

Jak powszechnie wiadomo, nie da się wysadzić TNT pod wodą. No, chyba że grasz w Minecraft Java Edition. Tam jest pewien sposób – można po odpaleniu takiego bloku dynamitu postawić na nim piasek (lub np. żwir). Wtedy gra przestanie wykrywać, że TNT znajduje się w wodzie, i normalnie wybuchnie.



eprasa.pl 3660498d5c



Dlaczego nie pomarańczowy?!

W leśnej posiadłości może się wygenerować dywan w każdym kolorze... oprócz jednego. Pomarańczowego. Dlaczego tak jest? Nie wiadomo. Może ktoś w Mojangu nie lubi tego koloru?

Sztuka skradania się

Praktycznie nikt nie mówi o tym, że w Minecrafcie jest cały system związany ze skradaniem się oraz tym, jak i kiedy widzą nas wrogie moby (zresztą nie tylko wrogie). Kucasz podczas poruszania się? Zasięg wykrywania cię przez moba jest mniejszy. Masz założoną głowę moba? Jest jeszcze mniejszy. Masz na sobie dowolny inny ubiór? Zasięg (a więc zagrożenie) zwiększa się! Da się to odpowiednio wykorzystać, ale trzeba pamiętać, że zdejmowanie całego pancerza jest dobrym pomysłem tylko do momentu, w którym wrogi mob jednak cię wykryje...



Koniec świecenia!

Masz tabliczkę ze świecącym napisem, ale wolisz, żeby przestała błyszczeć? Możesz użyć na niej torbieli ze zwykłym atramentem!

eprasa.pl 3660498d5c

Królik ninja

Ciekawostka, którą trudno znać – jesteśmy pewni, że prawie nikt (albo zupełnie nikt), kto to czyta, nie miał o niej pojęcia. Rzadko widuje się króliki koło farmy, więc można nie zauważyć, że lubią one... skubać marchewkę. Zasadzoną. Tym trudniej się zorientować, że króliki nie niszczą w ten sposób całej sadzonki, więc nie zostawiają za sobą żadnych oczywistych śladów. Królik czeka, aż rosnąca marchewka osiągnie odpowiedni poziom rozwoju, po czym nadgryza ją... i cofa ją o jeden poziom. Takie warzywo może sobie normalnie rosnąć, a my się nawet nie zorientujemy. Chyba że przyłapiemy królika, jak znowu je podgryza!

Przesadzanie?!

Wiesz pewnie dobrze o tym, że możesz włożyć kwiatek do doniczki, używając... cóż, kwiatka na doniczce. Z jakiegoś powodu jednak mało osób wie, że... da się też następnie użyć kwiatka, żeby go z tej doniczki wyciągnąć. I na przykład posadzić gdzieś indziej. Albo użyć do czegoś innego – jeśli np. akurat potrzebujesz barwnika, a pod ręką masz tylko ozdoby wokół swojej bazy.

Nierówny celownik

Dwie ciekawostki w cenie jednej! Celownik to najprawdopodobniej jedyna rzecz, która pozostała niezmienna od samego początku Minecrafta. Nie zmieniono nawet tego, że jest... nierówny. Trochę. Bo musi być. Rozdzielczość ekranu jest parzysta, więc celownik nie znajduje się idealnie na środku.

eprasa.pl 3660498d5c

WAKACYJNE WYZWANIE!

Wakacje sprzyjają podejmowaniu różnych wyzwań – mamy więcej czasu, luzu, a czasem przychodzi nuda i nie mamy pomysłu, co ze sobą zrobić. Podsuwamy ci propozycje wyzwań związanych z grą w Minecrafta. Jesteśmy ciekawi, czy uda ci się je wszystkie zrealizować!

- ❑ ***Na początek… załóż nowy świat specjalnie do wyzwań, żeby wszyscy zaczynali z podobnego poziomu. Wyzwania możesz podejmować samodzielnie lub z kolegami. Jeśli zdecydujesz się rywalizować z kolegami, zabawa będzie bardziej emocjonująca!***
- ❑ **Przed pierwszą nocą zbuduj dom z drewna i kamieni.**
- ❑ **Przez 24 godziny nie możesz uderzyć żadnego moba.**
- ❑ **Znajdź podwodną ruinę i przerób ją na dom.**
- ❑ **Stocz bitwę na śnieżki! Możesz zbudować bałwana, który będzie twoim sprzymierzeńcem w walce z wrogami.**
- ❑ **Wytrzymaj godzinę w trybie Hardcore.**
- ❑ **Zbuduj wielki zamek z wieloma wieżami, fosą, dziedzińcem i lasem dookoła.**
- ❑ **Pokonaj withera.**
- ❑ **Znajdź jaskinię i wydobądź z niej wszystkie rodzaje kamieni szlachetnych.**
- ❑ **Oswój dowolne zwierzę.**
- ❑ **Kup coś od wędrownego handlarza.**
- ❑ **Zbuduj muzeum przedmiotów rzadkich.**
- ❑ **Odwiedź wszystkie biomy.**
- ❑ **Spędź całą noc pod gołym niebem w trybie Survival.**
- ❑ **Zbuduj most nad rzeką lub przepaścią.**
- ❑ **Zdobądź pełną diamentową zbroję.**
- ❑ **Przetrwaj 3 noce bez snu.**
- ❑ **Znajdź po 10 diamentów, 10 szmaragdów i 10 lazurytów.**
- ❑ **Zbuduj wioskę z przynajmniej pięcioma domami, w których będą mieszkać osadnicy.**
- ❑ **Narysuj na kartce mapę okolicy twojego domu, zaznacz na niej kluczowe miejsca.**

eprasa.pl 3660498d5c

TYDZIEŃ

WTOREK

ŚRODA

PIĄTEK

SOBOTA



eprasa.pl 3660498d5c

CZWARTEK

PIĄTEK

SOBOTA

eprasa.pl 3660498d5c

MYCRAFT.

eprasa.pl 3660498d5c

epassa.pl 3660498059

eprasa.pl 3660498d5c

eprasa.pl 3660498d5c

eprasa.pl 3660498d5c

eprasa.pl 3660498d5c

MYCRAFT.

PLAN LEKCJI

PONIEDZIAŁEK	WTOREK	ŚRODA

eprasa.pl 3660498d5c



eprasa.pl 3660498d5c

MYCRAFT.

PLAN

PONIEDZIAŁEK

CZWARTEK

- ❑ Udaj się do Netheru w trybie Survival i spędź tam przynajmniej 15 minut.
- ❑ Połącz ze sobą 5 ważnych miejsc za pomocą w pełni funkcjonalnego systemu kolejowego.
- ❑ Pokonaj smoka Endu.
- ❑ Zbuduj statek piracki na oceanie.
- ❑ Znajdź miasto w Endzie.
- ❑ Przejdź grę bez używania łóżka.
- ❑ Zdobądź komplet narzędzi z netherytu.
- ❑ Zbuduj domy w 10 różnych biomach.
- ❑ Pokonaj najazd na wioskę.
- ❑ Znajdź i zwiedź leśny dwór.
- ❑ Załóż farmę z osobnymi wybiegami dla twoich koni, krów, owiec, kur i świń.
- ❑ Zbuduj dom na drzewie.
- ❑ Stwórz automatyczną farmę dla jednej wybranej rośliny.
- ❑ Zdobądź płomienną różdżkę.
- ❑ Zbuduj więzienie dla potworów. Nie zapomnij umieścić w nim więźniów. :)
- ❑ Stwórz wielki park rozrywki z kolejkami, labiryntem i przynajmniej jedną restauracją dla zmęczonych od wrażeń gości.
- ❑ Ulecz osadnika zombie i zamień go z powrotem w zwykłego wieśniaka.
- ❑ Zbuduj bazę w Netherze.

Miejsce na twoje wyzwania:

- ❑ .....
- ❑ .....
- ❑ .....
- ❑ .....
- ❑ .....
- ❑ .....
- ❑ .....
- ❑ .....
- ❑ .....
- ❑ .....
- ❑ .....

eprasa.pl 3660498d5c

W tym numerze „Dobre sobie!" ma dokładnie 85 obrazków. Ale czy na pewno? Co jeśli zmyśliliśmy tę liczbę? Wcale nie kusi cię, żeby policzyć, nie?



Brat po tym, jak powiedziałeś, że jesteś weteranem Bedwars, ale twoje parkourowe umiejętności są do niczego (tak naprawdę zagrałeś raz w 2015, ale dzięki temu i tak uważasz się za weterana).

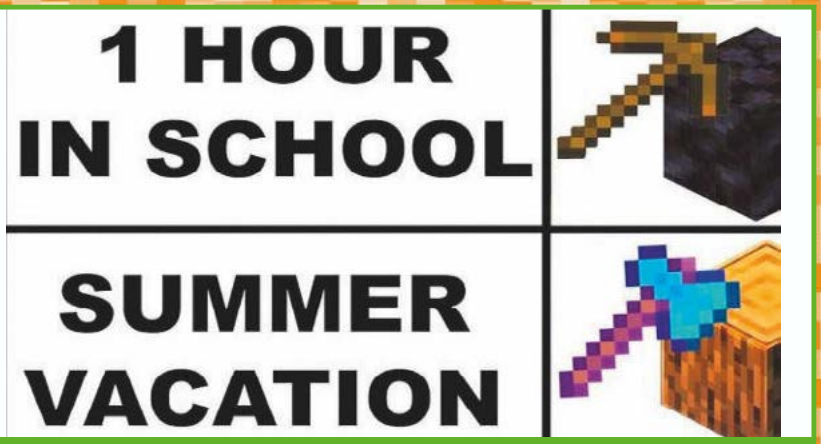

Jedna godzina w szkole i na wakacje.



Ale ta gra potrafi być niesamowita.

Farma się zepsuła... i chyba muszę się przeprowadzić.

Mało elegancki, ale skuteczny sposób na tymczasowe utrzymanie osadników w jednym miejscu.

eprasa.pl 3660498d5c

Zauważyliście, że creeper ma na twarzy twarz creepera?!

To nowy świat. Co tu się...



Nigdy nie widziałem kwiatka z bardziej groźną aurą.

Ten kościół został chyba wybudowany na piekle.

Już wiadomo, do czego tego się używa.

Czym właściwie się od siebie różnimy?!

O, to wygląda jak Afryka.

Dzisiaj na farmie wydarzyło się coś, na co nie byłby gotowy żaden rolnik.

Wykorzystano materiały z serwisu reddit.com

eprasa.pl 3660498d5c

Z którego miesiąca jesteś?

Dlaczego niebo podczas deszczu...

...różni się w obu wersjach gry?

Ja planujący swoją przyszłość.

Ja planujący swoją następną budowlę w Minecrafcie.

Teoria: wędrowni handlarze są przebranymi wiejskimi głupkami.

Jak to w ogóle możliwe?

Osadnicy są dobrzy w budowaniu osad. Dasz radę lepiej?

Stawiasz przede mną wyzwanie?

eprasa.pl 3660498d5c

Czego oczekuję kontra co buduję.

Kiedy zorientowałem się, że obsydian w prawdziwym świecie nie jest tak twardy jak w Minecrafcie...

Jak wygląda próba zaśnięcia latem.

Chyba ma problem.

Redstone'owy golem nadawałby się do zwykłego Minecrafta, nie?

Wykorzystano materiały z serwisu reddit.com

eprasa.pl 3660498d5c

Z tym drzewem coś jest chyba nie tak.

Żółte cegły są świetne na ścieżki!

Szkoda, że nie można tego bloku pozyskać w całości, razem z tą trawą.

Gracze, kiedy zobaczą jeden blok wody w wąwozie.

Ja z ziomeczkami obok domu gracza, żeby nie mógł zasnąć.

Jestem biznesmenem... prowadzącym biznes.

eprasa.pl 3660498d5c

Wiesz, że jesteś bogaty, kiedy zostawiasz żelazo w jaskini.

Inni ludzie, kiedy zombie atakują osadników.

Ja, kiedy zombie atakują osadników.

Też lubicie mieć wysoki sufit w Minecrafcie?

Coś się stało... z kawałkiem mojego świata.

Łamanie pierwszej zasady Minecrafta.

Wykorzystano materiały z serwisu reddit.com

eprasa.pl 3660498d5c

Może jednak przesadziłam z modami.

Uwielbiam takie idealne jaskinie.

Poświęcanie tysięcy godzin na toksyczne społeczności.

Spędzanie 2 tygodni lata z przyjacielem w Minecrafcie.

Ja: włączam Minecrafta. Minecraft: a zadanie domowe zrobione?

Co tak tanio?

eprasa.pl 3660498d5c

Ja: *buduję farmę kurczaków*
Lis: czy to dla mnie?



Dzisiaj ciężko w robocie w kopalni.

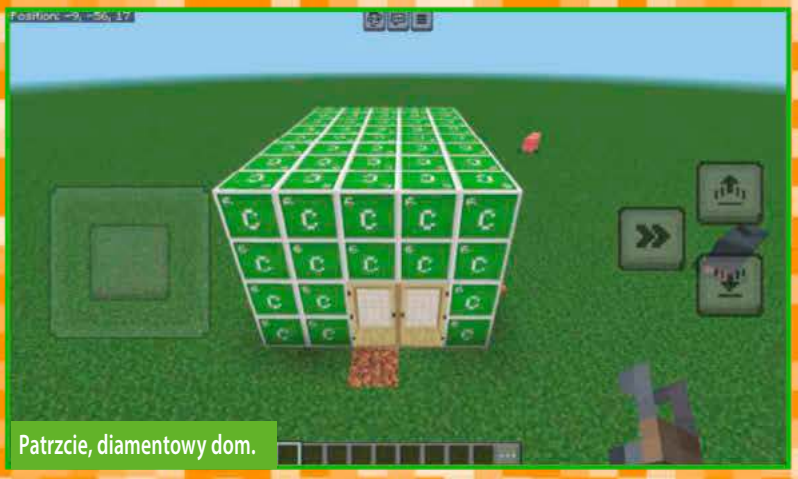

Patrzcie, diamentowy dom.

Kiedy próbujesz znaleźć z pamięci to jedno konkretne miejsce w twoim świecie, ale zamiast tego znajdujesz grzybową wyspę.

Wyobraź sobie myć naczynia z takim widokiem.

Wykorzystano materiały z serwisu reddit.com

eprasa.pl 3660498d5c

– Czy kiedyś byłeś smutny?

– Nie zrozumiałbyś.

Kiedy potrzebujesz łóżka i kiedy już zrobisz łóżko.

Chłopaki w Creative:

Chłopaki na Survivalu:

Okej, teraz czas położyć mój totem nieśmiertelności, mój wybuchający kryształ z wymiaru zerowego oraz moją miniaturową gwiazdę na mojej drewnianej półeczce.

A co jeśli nazwa nowego wymiaru w Minerafcie jest już ustalona?

eprasa.pl 3660498d5c

Nowe wełniane bloki dają dużo możliwości!

Co wy robicie ze swoją ziemią?!

Ja: uderzam się łokciem w stół.

Mój cały układ nerwowy:

When you find diamonds before you find iron:

Kiedy znajdziesz diamenty zanim znajdziesz żelazo:



– Jestem potworem Frankensteina!
– Nie wyglądasz na potwora.
– To spróbuj zasnąć.

Wykorzystano materiały z serwisu reddit.com

eprasa.pl 3660498d5c

Aksolotle to potężni myśliwi.

Chyba sobie żartujecie.

Hejterzy: Minecraft nie jest realistyczny.
Minecraft: [Przyjaciele: 0]

Robaki, jak podniesiesz kamień.

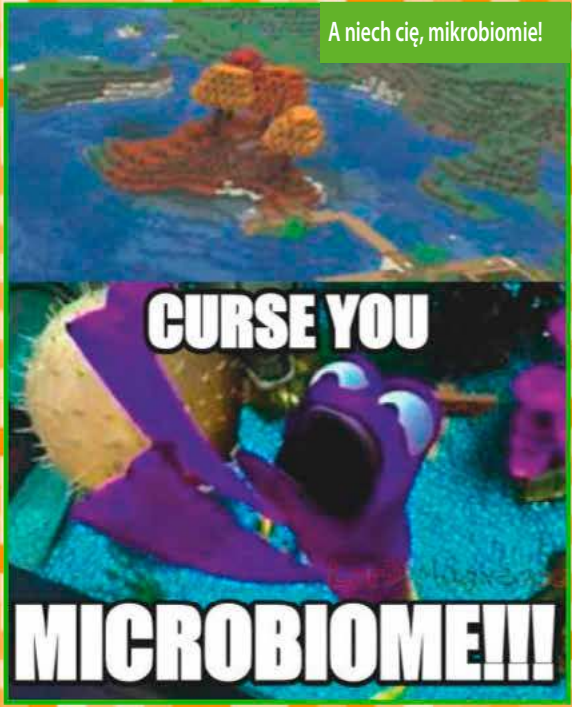

A niech cię, mikrobiomie!

eprasa.pl 3660498d5c

Nie no, bez przesady...

Taki łup z jednej skrzyni w pradawnym mieście!

Cześć.

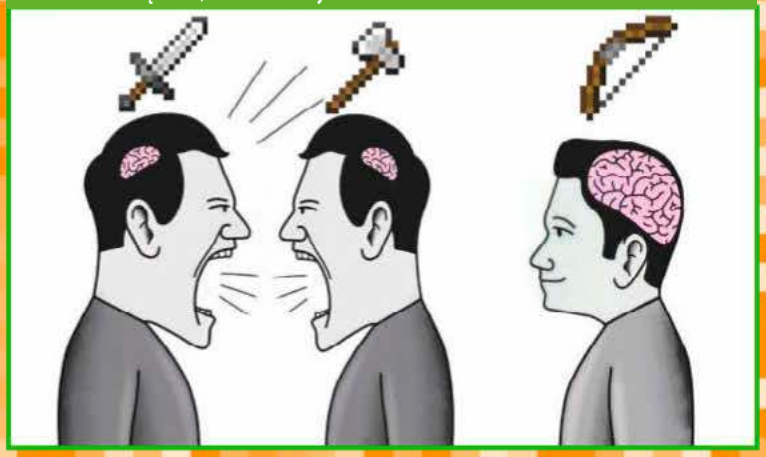
Gdzie dwóch się kłóci, tam trzeci wybiera łuk.

Chyba trzeba znaleźć inny sposób, bo złosadnicy nadal myślą, że tu jest baszta, i się spawnują.

Niesamowity seed!

Wykorzystano materiały z serwisu reddit.com

eprasa.pl 3660498d5c

Moje łóżko nie działa! Ciekawe, dlaczego.

Okej, teraz można budować w nocy.

Jens Bergensten polajkował post o tym, że miło byłoby, gdyby Minecraft: Story Mode ponownie się ukazał!

Blade drewno sporo różni się od tego nowego, topolowego.

eprasa.pl 3660498d5c

Kiedy przez przypadek rzucisz jajkiem zamiast perły Endu...

...ale i tak się teleportujesz.

Przydałoby się, żeby mapa była też odpowiednio pokolorowana...

Moja siarkowa jaskinia wygenerowała się... w kopalni.

O, to jest nowość.

Przeżywasz wybuch creepera, zostaje ci pół serca.

Pod nią są jeszcze diamenty!

Wykorzystano materiały z serwisu reddit.com

eprasa.pl 3660498d5c

Takie małe biomy powinny być zakazane.

Teraz można się bawić we wspinaczkę!

Dwie skamieliny naraz?!

eprasa.pl 3660498d5c

Dlaczego moje krowy tak robią?

No to może teraz jest szansa, że dostaniemy schody betonowe?

Ciekawostka: można to układać jakkolwiek – sztabka i tak powstanie.

Za tym szkieletem musi stać jakaś bardzo interesująca historia...

Wykorzystano materiały z serwisu reddit.com

eprasa.pl 3660498d5c

W porządku, może i teraz jest lato – ale zanim ukaże się kolejny numer Mycrafta, będziemy mieli wrzesień. A wrzesień to już początek jesieni. Jesień czasami co prawda jest kolorowa, ale nie zawsze i nie wszędzie... No dobra, chodzi nam po prostu o to, że mieliśmy ochotę sprawdzić trochę kolorowych (a więc często bardzo wesołych!) minecraftowych budowli, żeby poprawić sobie humor. I naszym czytelnikom, oczywiście. Właściwie przede wszystkim naszym czytelnikom. Może i dobrze się bawimy przy robieniu tego magazynu, ale przecież nie tworzymy go dla samych siebie! Okej, troszeczkę tak. Dobra, po prostu przejdźmy już może do tego zestawienia, co?

Toż to ośmiornica!

Krabowy plac.

KOLOROWE DZI

eprasa.pl 3660498d5c

PAŁAC W ATLANTYDZIE

Autor: BreadBuilds
https://cutt.ly/Syq99fL7

Ekipa BreadBuilds wielokrotnie pokazała już, że potrafi zachwycić – i to jest własnie jeden z takich przykładów. Podwodne miasto Atlantyda to jedno z najciekawszych mitycznych miejsc, a przedmiotem tego dzieła jest przede wszystkim znajdujący się w nim pałac. Skoro to miasto na wyspie, która zatonęła... to dlaczego tak tutaj kolorowo i wesoło? Czyżby ktoś tutaj mieszkał?

EŁA GRACZY

BreadBuilds

eprasa.pl 3660498d5c

Zadanie jest proste: uciekaj!

Każdy pokój ma swój...

...własny kolor. No i oczywiście...

KOLOROWA UCIECZKA

Autor: EndyMaps
https://cutt.ly/yyq93CCm

To chyba najbardziej nietypowy wybór w tym zestawieniu, bo Color Escape, czyli właśnie „Kolorowa ucieczka", to mapa-wyzwanie. Budzisz się w miejscu, z którego musisz się wydostać – a żeby to zrobić, będziesz rozwiązywać zagadki i pokonywać parkourowe tory. Wszystko to w pokojach o konkretnych, jednolitych barwach. Powodzenia!

zagadkę lub inne wyzwanie.

eprasa.pl 3660498d5c

Nawet to logo jest przepiękne.

Gustowne, prawda?

KOLOROWE MIASTO

Autor: -ryo0ota-_
https://cutt.ly/myq98kzu

To taki projekt, który właściwie nie potrzebuje chyba żadnego komentarza. Spójrz tylko. Piękne, nie? Wydaje się, że widokiem tego barwnego miasta nie da się znudzić. Nam się na razie nie udało, ale będziemy próbować. Po prostu gapiąc się. I myśląc sobie o tym, że fajnie byłoby zamieszkać w tak malowniczym miejscu.

Od razu robi się przytulnie.

To miejsce coś nam przypomina...

Stylowe i pięknie ułożone.

KOLOROWY ZAMEK

Autor: Wet
https://cutt.ly/Cyq98G8c

Budowla inspirowana Lisboną. Co ciekawe, powstała... w jeden weekend. Zakochaliśmy się w tym projekcie z prostej przyczyny. Nie chodzi nawet o to, że jest ładny – chociaż jest. Nie chodzi o kolory – mimo że, jak widać, dobrano je fantastycznie. Nam przypadła do gustu dlatego, że widzieliśmy już wiele zamków, a ten jest... wyjątkowy w sposób, którego się nie spodziewaliśmy. Chyba nigdy nie spotkaliśmy się z minecraftowym zamkiem, który wyglądałby aż tak... „mieszkalnie"? To znaczy: tutaj naprawdę dałoby się osiedlić, rozbudować tu swoją bazę. Nie sprawia wrażenie budowli zbudowanej „na pokaz", tylko po to, żeby w niej zamieszkać. To rzadkie przy tak wielkich i tak ładnych budowlach.

To niby tylko dwa kolory...

...ale jak dobrze dobrane!

eprasa.pl 3660498d5c

Widok z lotu ptaka. Ładnie!

Jak miniaturowa makieta.

DIVERCITY, MIASTO NAD ZATOKĄ

Autor: AriaCreations
https://cutt.ly/Pyq94CrE

DIvercity to miasto z 3168 roku (tak, to za ponad tysiąc lat). W czasach, w których ludzkość trochę zapomniała o kolorze, wspólnymi siłami budowniczy zdołali stworzyć kolorowe, pełne życia miasto. No cóż, my żyjemy w 2026 roku i nam też się bardzo podoba.

W którym hotelu się zatrzymasz?

W sam raz na wakacje.

eprasa.pl 3660498d5c


Kolorowo i... realistycznie!

Bardzo nam się ten styl podoba.

Wnętrze też jest, spokojnie.

A tutaj trzymamy... ziemniaki.

KRITSHOP

Autor: Kr1tX
https://cutt.ly/Xyq96UVN

Niejaki Kr1tX potrzebował budynku, w którym mógłby się mieścić sklep. Stworzył więc taki budynek, a jako że spełnił dwa najważniejsze warunki, pojawił się w tym zestawieniu. Jakie to warunki? Po pierwsze: budowla musi być kolorowa. Po drugie: musi nas zachwycić. I udało się – rewelacyjne dzieło!

eprasa.pl 3660498d5c

Jak z jakiejś pięknej baśni!

Lubimy zielone dachy.

Faktycznie jakoś tak... smoczo.

CADENOS, SMOCZE MIASTO

Autor: cjrainbolt2
https://cutt.ly/myq3quW3

Cadenos to trójkątna wyspa z portem. Smocza nie dlatego, ze mieszkają tu smoki (choć i to nie jest wykluczone), ale dlatego, że otaczające ją góry wraz z budynkami przypominają właśnie smoka. Mamy tu dzielnice mieszkalne, plażę, pola uprawne, zamek, tereny rybackie, plac turniejowy... Krótko mówiąc: prawdziwe smocze miasto!

O, ale ładna flaga. A może sztandar?

eprasa.pl 3660498d5c

Po prostu piękne.

Ładnie wygląda też nocą.

KOLOROWE FANTASY

Autor: wOwlf
https://cutt.ly/Cyq97E4Q

No to może dla odmiany jakiś posąg? O ile w ogóle można to nazwać posągiem, bo przecież tyle się tu dzieje... To statua przedstawiająca skrzydlatą kobietę (anioła?) oraz pięknego magicznego jelenia. Chyba jelenia. A może to renifer? W każdym razie: fantastyczne! I to nie tylko ze względu na nazwę.

Zachwyca z każdej strony.

Nie-sa-mo-wi-te!

ORIGINS

Autor: NetherixStudios
https://cutt.ly/Uyq3q990

Mapa do wspólnego survivalowania w gronie znajomych... i dalszych znajomych, bo została zaprojektowana tak, żeby dało się na niej grać w naprawdę wiele osób. Mamy tu kilka wysp z konkretnymi sekcjami i budynkami, w pełni udekorowane wnętrza... no i całą masę pięknych barw. Musisz też przyznać, że ta wielka czaszka z koroną wygląda bardzo, bardzo dobrze.

Tutaj kupujemy bułki.

Uwaga na szkło!

eprasa.pl 3660498d5c

>> W NASTĘPNYM NUMERZE >>

23 WRZEŚNIA

CZY WIESZ, ŻE...

JESZCZE WIĘCEJ ZASKAKUJĄCYCH CIEKAWOSTEK O MINECRAFCIE!

RYNEK MINECRAFTA

NAJCIEKAWSZE DARMOWE RZECZY NA RYNKU!

ŁAMIGŁÓWKI

CIEKAWE, CZY UDA CI SIĘ JE ROZWIĄZAĆ...

eprasa.pl 3660498d5c

MINEK i MINKA

robert trojanowski

eprasa.pl 3660498d5c

eprasa.pl 3660498d5c