CZWARTEK |24|09|2026|

DZIENNIK ELBLĄSKI

24 LATA

cena 6,99 zł (w tym 8% VAT)

ISSN 0137-9127 NR INDEKSU 350176 \\\ NR 149 (21 748)

PROMOCJA

eprasa.pl 5129e2edc9

DZIESIĄTY KONGRES PRZYSZŁOŚCI CORAZ BLIŻEJ

Gospodarka, geopolityka, energia, rolnictwo, samorządy, rynek pracy, demografia, sport i edukacja – to tylko część tematów, które 13 października pojawią się podczas jubileuszowego, X Kongresu Przyszłości. Organizowane przez „Gazetę Olsztyńską" wydarzenie odbędzie się w Hotelu Omega w Olsztynie. Znamy już szczegóły programu, który w tym roku będzie wyjątkowo bogaty.

Kongres rozpocznie się o godzinie 9. Po powitaniu gości i wystąpieniach partnerów odbędzie się uroczysta gala, podczas której poznamy laureatów wyróżnień Liderzy Przyszłości Warmii i Mazur, Biznes Warmii i Mazur oraz Najpopularniejszy Samorządowiec Warmii i Mazur, a także osoby, którym przyznano tytuły Człowiek Roku „Gazety Olsztyńskiej" i Człowiek Roku „Dziennika Elbląskiego".

Od godziny 11.30 zaczną się debaty i spotkania odbywające się równolegle w czterech salach. Jednym z pierwszych tematów będzie geopolityka i pytanie, czy Trójmorze jest szansą dla Polski. O przyszłości polskiej gospodarki rozmawiać będą m.in. prof. Konrad Raczkowski i Zdzisław Sokal. Nie zabraknie tematów związanych z energetyką czy rolnictwem oraz dyskusji o tym, czy dobre prawo może stać się przewagą konkurencyjną naszego kraju.

Mocno obecne będą samorządy. Burmistrzowie i wójtowie porozmawiają o potencjale lokalnych społeczności oraz o tym, jak zmienia się polska gmina. Z kolei starostowie z Warmii i Mazur spotkają się podczas debaty „Lokalnie znaczy skutecznie". Wśród jej uczestników znaleźli się starostowie: olsztyński Andrzej Abako, działdowski Paweł Cieśliński, elbląski Maciej Romanowski oraz reprezentująca powiat bartoszycki Elżbieta Zabłocka.

Jednym z ważniejszych punktów będzie debata „Warmia i Mazury przyszłości. Starcie polityków", do której zaprosiliśmy przedstawicieli różnych ugrupowań politycznych. W programie znalazły się także rozmowy dotyczące polityki międzynarodowej, demografii, rynku nieruchomości oraz zachodzących na rynku pracy zmian wywołanych przez sztuczną inteligencję.

Kongres będzie również okazją do rozmowy z tegorocznymi laureatami. Osobne spotkania poświęcimy Liderom Przyszłości Warmii i Mazur, przedstawicielom regionalnego biznesu oraz samorządowcom wybranym przez mieszkańców w plebiscycie „Gazety Olsztyńskiej" i „Dziennika Elbląskiego".

Nie zabraknie sportu. W programie znalazły się rozmowy o przygotowaniach do igrzysk w Los Angeles oraz o wpływie sportu i rekreacji na jakość życia mieszkańców. Poruszymy również przyszłość uniwersytetów trzeciego wieku.

Tegoroczny Kongres będzie wyjątkowy także z jeszcze jednego powodu. W jednej z debat wrócimy do 140-letniej historii „Gazety Olsztyńskiej". Spotkanie „140-lecie Gazety Olsztyńskiej. Z historią w przyszłość" połączy jubileusz najstarszego tytułu prasowego regionu z ideą Kongresu – spojrzeniem w przyszłość Warmii i Mazur.

13 października w Hotelu Omega chcemy ponownie stworzyć przestrzeń do rozmowy ludzi nauki, biznesu, samorządu, administracji, kultury i sportu. Przed nami kilkanaście debat, dziesiątki gości i cały dzień rozmów o tym, co czeka nasz region i jego mieszkańców.

SYLWESTER KASPROWICZ

REKLAMA

DOŻYNKI WOJEWÓDZKIE 2026 JUŻ ZA NAMI

W Muzeum Budownictwa Ludowego – Parku Etnograficznym w Olsztynku odbyło się doroczne, regionalne święto plonów. Wieńce, korowody, stoiska kół gospodyń wiejskich oraz lokalne wyroby stanowiły niepowtarzalne tło tego wydarzenia. Dopisali nie tylko rolnicy, samorządowcy czy mieszkańcy regionu, przybyło również wielu turystów.

– Klimat tej imprezy jest naprawdę wyjątkowy – **mówi Marcin Kuchciński, marszałek województwa**. *– Wspólnie świętujemy zakończenie żniw, to po prostu tętniący życiem, kolorowy festiwal pod gołym niebem. Skansen w Olsztynku daje niesamowitą przestrzeń, żeby poczuć Warmię i Mazury. W tej genialnej, niemal filmowej scenerii krzyżują się ścieżki absolutnie wszystkich: rodzin z dziećmi szukających weekendowego wytchnienia, turystów zachwyconych folklorem, młodzieży bawiącej się pod sceną i oczywiście naszych rolników. Pokazujemy, że potrafimy z głębokim szacunkiem podchodzić do naszego dziedzictwa, ale jednocześnie potrafimy się też po prostu wspólnie bawić.*

Łamanie i dzielenie się chlebem to jeden z najważniejszych punktów całego święta plonów

Warmińsko-Mazurskie Dożynki Wojewódzkie co roku stanowią okazję do podziękowania rolnikom oraz całemu środowisku warmińsko-mazurskiej wsi, m.in. kołom gospodyń wiejskich, które specjalnie na tę okoliczność przygotowały liczne stoiska. Jest to również okazja do uhonorowania najbardziej zasłużonych rolników.

– Dziękuję za Waszą codzienną pracę na rzecz nas wszystkich – **mówił marszałek**. *– Dzięki Wam możemy cieszyć się znakomitej jakości żywnością. Jest to okupione niełatwą codziennością, zwłaszcza podczas okresu zbierania plonów. Samorząd województwa od lat wspiera rolników. Dzięki środkom z Unii Europejskiej oraz budżetu województwa realizujemy liczne programy wspierające Waszą działalność.*

Samorząd województwa wspiera obszary wiejskie poprzez m.in. ogłaszanie konkursów służących aktywizacji lokalnych społeczności. Od lat bardzo dużym zainteresowaniem cieszą się takie inicjatywy jak Aktywna Wieś Warmii, Mazur i Powiśla, „Małe granty sołeckie marszałka województwa warmińsko-mazurskiego" czy „Granty marszałka dla kół gospodyń wiejskich".

Tradycją wojewódzkich dożynek są konkursy organizowane przez samorząd województwa.

W rywalizacji na najładniejszy wieniec komisja konkursowa przyznała nagrody finansowe:
I miejsce – nagroda w wysokości 5000,00 zł (brutto) za wieniec zgłoszony przez gminę Budry z miejscowości Budzewo,
II miejsce – nagroda w wysokości 4000,00 zł (brutto) za wieniec zgłoszony przez gminę Grodziczno z miejscowości Trzcin,
III miejsce – nagroda w wysokości 3000,00 zł (brutto) za wieniec zgłoszony przez gminę Łukta za wieniec z miejscowości Wynki.

Prócz tego przyznano 21 wyróżnień w wysokości do 1 tys. zł brutto i 24 wyróżnienia do 700 zł, także brutto.

Komisja oceniała również stoiska dożynkowe pod kątem ich kompozycji, układu eksponatów, sposobu prezentacji stoiska, atrakcyjności wizualnej i obfitości produktów i potraw prezentowanych na stoisku.

Wyniki konkursu przedstawiają się następująco:
I miejsce i nagroda w wysokości 3000 zł – Koło Gospodyń Wiejskich w Kalniku, gm. Morąg
II miejsce i nagroda w wysokości 2500 zł ex aequo – Koło Gospodyń Wiejskich w Pietrzwałdzie, gm. Ostróda, oraz Koło Gospodyń Wiejskich „Kreatywne Babki" w Piotraszewie, gm. Dobre Miasto
III miejsce i nagroda w wysokości 2000 zł ex aequo – Koło Gospodyń Wiejskich „Stawigudzianki" w Stawigudzie, gm. Stawiguda, oraz Koło Gospodyń Wiejskich „ Pieckowianie" w Nawiadach, gm. Piecki.

Nagrody specjalne w wysokości 1200 zł:
Koło Gospodyń Wiejskich „Pieckowianie" w Nawiadach, gm. Piecki, za najlepszą, najsmaczniejszą potrawę regionalną/tradycyjną – gęś konfitowaną z szarymi kluskami, Koło Gospodyń Wiejskich „Kreatywne Babki" w Piotraszewie, gm. Dobre Miasto, za najlepsze stroje regionalne osób reprezentujących stoisko KGW i Koło Gospodyń Wiejskich w Kalniku, gm. Morąg, za najlepszy pomysł mający charakter promocji regionu Warmii i Mazur

Wyróżnienia w wysokości 1000 zł:
Koło Gospodyń Wiejskich „Dziarskie Babki" w Raszągu,
Koło Gospodyń Wiejskich „Rozoska Ekipa" w Lipniaku,
Koło Gospodyń Wiejskich w Domkowie,
Koło Gospodyń Wiejskich w Rozogach,
Koło Gospodyń Wiejskich „Białe Łabędzie" w Serdankach,
Koło Gospodyń Wiejskich w Łukcie,
Koło Gospodyń Wiejskich „Stradunianki" w Stradunach.

Organizatorem wydarzenia był samorząd województwa warmińsko-mazurskiego, a partnerami Muzeum Budownictwa Ludowego – Park Etnograficzny w Olsztynku, Centrum Edukacji i Inicjatyw Kulturalnych w Olsztynie oraz Warmińsko-Mazurska Izba Rolnicza.

619260TBR-A -G

WYDAWCA
GALINDIA Sp. z o.o.
ul. Tracka 7b,
10-364 Olsztyn

Maciej Matera
redaktor naczelny
zarzad@gazetaolsztynska.pl

DYREKTOR BIURA REKLAMY
Agnieszka Weder-Grygielewicz
a.weder@gazetaolsztynska.pl
885 998 201

Michał Podolak
zastępca red. naczelnego

Zuzanna Leszczyńska
zastępca red. naczelnego

Paweł Tomkiewicz
zastępca red. naczelnego

REDAKTORZY WYDANIA
Michał Podolak wydawca@gazetaolsztynska.pl
sport@gazetaolsztynska.pl

WYDANIE ONLINE
Ania Głazek internet@gazetaolsztynska.pl
519 839 562

GAZETAOLSZTYNSKA.PL
redakcja@gazetaolsztynska.pl
tel. 502 499 515

PRENUMERATA E-WYDAŃ
prenumerata@gazetaolsztynska.pl
502 499 531

REKLAMA W OLSZTYNIE
ul. Tracka 7b
tel. 885 998 201
reklama@gazetaolsztynska.pl

CENTRALNE BIURO OGŁOSZEŃ
tel. 514 800 517

REDAKCJA W ELBLĄGU
Ewelina Gulińska
ul. Rybacka 35
82-300 Elbląg
tel. 505 766 681
gazeta@dziennikelblaski.pl

REKLAMA W ELBLĄGU
Elwira Kowalska
ul. Rybacka 35
82-300 Elbląg
tel. 604 408 305
reklamy@dziennikelblaski.pl

PRENUMERATA E-WYDAŃ
prenumerata@dziennikelblaski.pl
502 499 531

DRUK
Polska Press Sp. z o.o.
Oddział Poligrafia
Drukarnia
w Białymstoku
Ignatki,
ul. Przemysłowa 26
16-001 Kleosin

Redakcja nie zwraca niezamówionych tekstów oraz zastrzega sobie prawo dokonywania skrótów w publikowanych listach i nadesłanych materiałach. Redakcja nie odpowiada za treść ogłoszeń. Wydawca zastrzega sobie prawo odmowy przyjęcia ogłoszenia sprzecznego z zasadami moralnymi lub prawem.

eprasa.pl 5129e2edc9

RADNI ODDADZĄ GŁOS MIESZKAŃCOM NA SESJI?

Mieszkańcy Olsztyna będą mieć możliwość zabierania głosu na sesjach rady miasta? Tak przynajmniej zakłada przygotowana propozycja.

Przez dziesięciolecia funkcjonowania olsztyńskiego samorządu mieszkańcy mieli możliwość zabierania głosu na sesjach rady miasta. To był zawsze jeden z pierwszych punktów każdego z posiedzeń. Niestety, kilka lat temu zniesiono ten przywilej. Teraz mogą oni zabierać głos raz do roku, kiedy omawiany jest raport o stanie miasta. Od lat za to mają prawo kontaktu z radnymi podczas dyżurów, ale formuła otwartych spotkań to zupełnie inny wymiar współpracy. Rozszerzenie tej możliwości zaproponował Łukasz Łukaszewski, przewodniczący Rady Miasta Olsztyna. I od sierpnia 2025 roku zaczął organizować oddzielne spotkania mieszkańców z radnymi. — Chcemy, aby te spotkania były prawdziwym mostem między mieszkańcami a Radą. Każdy głos zostanie wysłuchany, a potrzeby Olsztynian staną się fundamentem naszych decyzji. Tylko dzięki bezpośredniemu kontaktowi możemy wspólnie budować miasto bardziej otwarte i przyjazne — podkreślał wtedy.

Na początku zainteresowanie taką formą wypowiedzi byłe spore, potem jednak zmalało.

Obywatelska inicjatywa

Sytuację chce zmienić lokalny Komitet Obywatelskiej Inicjatywy Uchwałodawczej. Jego przedstawiciele złożyli w ratuszu projekt uchwały rady miasta w sprawie statutu Rady Miasta Olsztyna.

„Podczas sesji Rady Miasta z prawem głosu uczestniczyć mogą mieszkańcy Olsztyna, którzy zgłosili ten fakt Przewodniczącemu Rady" — czytamy w jednym z jego punktów. „Maksymalny czas wypowiedzi mieszkańca to 5 minut".

Warunkiem zabrania głosu na sesji ma być zebranie i przedstawienie co najmniej 10 podpisów pod stosownym wnioskiem. Inicjatorzy tej zmiany przypominają, że możliwość zabierania głosu przez mieszkańców została cofnięta odpowiednią uchwałą przyjętą w 2018 roku. „Po 7 latach widzimy, że partycypacja uległa znacznemu zmniejszeniu, a radni miasta stali się jeszcze bardziej wyobcowani od mieszkańców Olsztyna" — twierdzą przedstawiciele KOIU. „Taka regulacja skutkuje brakiem pełnej partycypacji obywatelskiej, a także marginalizowaniem głosów mieszkańców, którzy nie są w stanie bezpośrednio wpłynąć na decyzje podejmowane przez Radę Miasta".

Podkreślają, że dzięki tej inicjatywie mieszkańcy Olsztyna zyskają możliwość zabierania głosu w sprawach dotyczących ich życia codziennego. „Projektowana zmiana jest zgodna z praktykami stosowanymi w innych miastach w Polsce, takich jak Kraków czy Poznań, gdzie mieszkańcy zdecydowanie większych miast mają realny wpływ na decyzje podejmowane przez władze samorządowe" — czytamy w uzasadnieniu projektu uchwały.

To nie miejsce na polityczne manifesty

Projekt po kilku zmianach pozytywnie zaopiniowali radni z komisji prawa i bezpieczeństwa Rady Miasta Olsztyna. — Jestem pozytywnie nastawiona do tej propozycji. Daje możliwość nawiązania bliższej współpracy z mieszkańcami, co nie oznacza jednak, że brak dotychczas takiej możliwość uniemożliwiał kontakt z radnymi — mówi Marta Kamińska, przewodnicząca komisji oraz radna Koalicji Obywatelskiej.

Nie do końca do tej propozycji jest przekonany Łukasz Łukaszewski, również z KO. Zapowiada powrót do otwartych spotkań mieszkańców z radnymi. — Są one bardzo efektywne i choćby bez czasowych ograniczeń. Rada jest od zajmowania się projektami uchwał, a nie miejscem odczytywania politycznych i partyjnych oświadczeń — stwierdza.

GRZEGORZ SZYDŁOWSKI

REKLAMA

OBWIESZCZENIE

STAROSTY OLSZTYŃSKIEGO O WSZCZĘCIU POSTĘPOWANIA

Zgodnie z art. 61 § 4 ustawy z dnia 14 czerwca 1960 r. – Kodeks postępowania administracyjnego (t.j. Dz.U. z 2025 r. poz. 1691) i art. 11d ust. 5 i ust. 6 ustawy z dnia 10 kwietnia 2003 r. o szczególnych zasadach przygotowania i realizacji inwestycji w zakresie dróg publicznych (t.j. Dz.U. z 2024 r. poz. 311) zawiadamia się, że w dniu 28 maja 2026 r. do Starostwa Powiatowego w Olsztynie wpłynął wniosek Wójta Gminy Dywity, uzupełniony po wezwaniu 27 lipca 2026 r., dotyczący wydania decyzji o zezwoleniu na realizację inwestycji drogowej w ramach zadania **„Rozbudowa dróg do budynków nr 92-106 w Spręcowie wraz z przebudową oświetlenia i budową odwodnienia oraz budową kanału technologicznego" w obrębie 0018 Spręcowo, gmina Dywity, na działkach o numerach geod. 105/31, 106/10, 106/21, 109/6, 109/12, 170/12, 170/23, 3139, 105/1, 105/8, 105/9, 105/25, 105/27, 105/32, 108/4, 108/5, 108/7, 108/8, 109/4, 109/7 i 109/17** z przywołaniem art. 11a ust. 1 ustawy z dnia 10 kwietnia 2003 r. o szczególnych zasadach przygotowania i realizacji inwestycji w zakresie dróg publicznych jw. W związku z powyższym informuje się, że w terminie 14 dni od daty obwieszczenia strony mogą się zapoznać z aktami sprawy, uzyskać wyjaśnienia w sprawie oraz składać wnioski i zastrzeżenia w pok. 224, II piętro, w Wydziale Budownictwa i Infrastruktury Starostwa Powiatowego w Olsztynie, Plac Bema 5, od godz. 9.00 do godz. 13.00 **jedynie po wcześniejszym kontakcie telefonicznym.**

666260TBR-A-G

OBWIESZCZENIE

STAROSTY OLSZTYŃSKIEGO O WYDANIU DECYZJI nr Bc/29/2026 o zezwoleniu na realizację inwestycji drogowej

Zgodnie z art. 49 ustawy z dnia 14 czerwca 1960 r. – Kodeks postępowania administracyjnego (t.j. Dz.U. z 2025 r. poz. 1691) i art. 11f ust. 3 i 4 ustawy z dnia 10 kwietnia 2003 r. o szczególnych zasadach przygotowania i realizacji inwestycji w zakresie dróg publicznych (t.j. Dz.U. z 2024 r. poz. 311) zawiadamia się, że w dniu 21 września 2026 r. została wydana decyzja nr Bc/29/2026 w sprawie zezwolenia na realizację inwestycji drogowej pod nazwą **Rozbudowa drogi gminnej nr 167604N w ramach zadania „Przebudowa drogi gminnej, ul. Skauta w Biskupcu" od km 0+000 do km 0+171, realizowana na działkach nr 690, 692, 694, 675, obr. 3 miasta Biskupiec, gm. Biskupiec.** W związku z powyższym informuje się, że strony mogą się zapoznać z treścią decyzji w pok. 224, II piętro, w Wydziale Budownictwa i Infrastruktury Starostwa Powiatowego w Olsztynie, Plac Bema 5, od godz. 9.00 do godz. 13.00. Od decyzji służy stronom prawo wniesienia odwołania do Wojewody Warmińsko-Mazurskiego za pośrednictwem Starosty Powiatu Olsztyńskiego w terminie 14 dni od dnia, w którym zawiadomienie o jej wydaniu w drodze obwieszczenia uważa się za dokonane.

673260TBR-A-G

OBWIESZCZENIE

STAROSTY OLSZTYŃSKIEGO O WYDANIU DECYZJI nr Sta/89/2026 o zezwoleniu na realizację inwestycji drogowej

Zgodnie z art. 49 ustawy z dnia 14 czerwca 1960 r. – Kodeks postępowania administracyjnego (t.j. Dz.U. z 2025 r. poz. 1691) i art. 11f ust. 3 i 4 ustawy z dnia 10 kwietnia 2003 r. o szczególnych zasadach przygotowania i realizacji inwestycji w zakresie dróg publicznych (t.j. Dz.U. z 2024 r. poz. 311) zawiadamia się, że w dniu 22 września 2026 r. została wydana decyzja nr Sta/89/2026 w sprawie zezwolenia na realizację inwestycji drogowej pod nazwą **„Rozbudowa drogi gminnej w ramach zadania „Budowa drogi na dz. 280/19 w Dorotowie w km 0+000 – 0+287" w obrębie Dorotowo, gmina Stawiguda, na działkach o numerach geod. 280/19, 280/12, 3068/4, 279, 285.** W związku z powyższym informuje się, że strony mogą się zapoznać z treścią decyzji w pok. 224, II piętro, w Wydziale Budownictwa i Infrastruktury Starostwa Powiatowego w Olsztynie, Plac Bema 5, od godz. 9.00 do godz. 13.00. Od decyzji służy stronom prawo wniesienia odwołania do Wojewody Warmińsko-Mazurskiego za pośrednictwem Starosty Powiatu Olsztyńskiego w terminie 14 dni, licząc od daty podania niniejszego obwieszczenia do publicznej wiadomości.

675260TBR-A-G

eprasa.pl 5129e2edc9

KIEDY KALORYFERY ZACZNĄ GRZAĆ?

Jesienne ochłodzenie oznacza, że coraz bliżej do rozpoczęcia sezonu grzewczego. Miejskie Przedsiębiorstwo Energetyki Cieplnej w Olsztynie przypomina, że uruchomienie ogrzewania nie odbywa się automatycznie w tym samym czasie w całym mieście.
MPEC w Olsztynie jest już przygotowany do rozpoczęcia kolejnego sezonu grzewczego. Spółka przypomina jednak, że zanim ciepło popłynie do kaloryferów, również administratorzy budynków powinni odpowiednio przygotować instalacje.
Nie ma jednej, odgórnie ustalonej daty rozpoczęcia sezonu grzewczego. Przepisy określają ją jako moment, w którym warunki atmosferyczne powodują konieczność ciągłego dostarczania ciepła w celu ogrzania obiektu. Oznacza to, że decydujące znaczenie ma przede wszystkim pogoda.
W praktyce ogrzewanie włączane jest zazwyczaj jesienią, gdy temperatury zaczynają wyraźnie spadać. W Olsztynie o uruchomieniu ogrzewania w konkretnym budynku decyduje jego administrator lub zarządca, który zgłasza taką potrzebę do MPEC.
MPEC przypomina administratorom i zarządcom, aby przed rozpoczęciem sezonu zadbali o stan techniczny instalacji. Należy m.in. sprawdzić jej szczelność, uzupełnić w niej wodę, otworzyć wymagane zawory oraz jeśli jest taka potrzeba, odpowietrzyć ją. Następnie administrator zgłasza Pogotowiu Ciepłowniczemu MPEC chęć uruchomienia ogrzewania. Ono z kolei podejmuje niezbędne czynności zgodnie z kolejnością zgłoszeń. Od tego momentu mieszkańcy mogą korzystać z ogrzewania.
MPEC wykorzystuje automatykę pogodową, dzięki której dostawa ciepła jest dostosowywana do aktualnych warunków atmosferycznych.
MPEC zwraca uwagę, że odpowiednie przygotowanie instalacji w budynku pozwala sprawnie rozpocząć sezon.
Ważne jest również ustawienie zaworów termostatycznych przy grzejnikach w maksymalnej pozycji (5 lub najwyższa dostępna wartość), aby umożliwić bezproblemowe uruchomienie ogrzewania.
W razie potrzeby można skontaktować się z Pogotowiem Ciepłowniczym MPEC telefonicznie, dzwoniąc pod numer 993. **MONIKA SMOLIK**

ZGINĄŁ TRAGICZNIE 20 LAT TEMU

22 września przypadła 20. rocznica śmierci Waldemara Nalewajko, wieloletniego dyrektora Zakładu Komunikacji Miejskiej w Ostródzie. Rocznicę uczcili przedstawiciele władz miasta, ZKM i Żeglugi Ostródzko-Elbląskiej.
O godzinie 13 pod tablicą pamiątkową znajdującą się przy biurze Żeglugi na bulwarze Jeziora Drwęckiego w Ostródzie uroczyście złożono kwiaty i zapalono na znak pamięci znicz.

Fot. UM Ostróda/ŻOE

20 rocznica śmierci Waldemara Nalewajko

Obecni byli m.in. przedstawiciele władz miasta z burmistrzem Rafałem Dąbrowskim na czele, samorządowcy oraz prezes ŻOE Cezary Wawrzyński, a przede wszystkim rodzina Waldemara Nalewajko oraz przyjaciele i mieszkańcy Ostródy. Przypomniano jego ogromny wkład w rozwój ostródzkiej Żeglugi.
Waldemar Nalewajko kierował firmą od 1991 roku. Wkrótce po objęciu stanowiska stanął przed wielkim wyzwaniem, jakim było połączenie ZKM z podupadającą wówczas Żeglugą Ostródzko-Elbląską, będącą częścią Żeglugi Mazurskiej, z czym poradził sobie znakomicie. Gdyby nie on, dziś białej floty w Ostródzie mogłoby nie być. Jak informuje napis na tablicy pamiątkowej, za jego kadencji Żegluga przewiozła ponad pół miliona pasażerów. Miał wiele kolejnych pomysłów zarówno na rozwój Żeglugi, jak i komunikacji miejskiej.
Zginął tragicznie. 22 września 2006 roku o godzinie 23 na trasie Olsztyn – Ostróda w jego samochód wjechało czołowo inne auto. Przyczyną wypadku była brawurowa jazda drugiego kierowcy. Zginęły jeszcze 4 inne osoby. Odszedł w wieku 53 lat. **BCL**

REKLAMA

komunikat

OGŁOSZENIE O SPRZEDAŻY ŚRODKA TRWAŁEGO W DRODZE PUBLICZNEGO PRZETARGU NIEOGRANICZONEGO

Nadleśnictwo Górowo Iławeckie

Na podstawie § 13 ust. 1 Rozporządzenia Rady Ministrów z dnia 6.12.1994 r. w sprawie szczegółowych zasad gospodarki finansowej w Państwowym Gospodarstwie Leśnym Lasy Państwowe (Dz.U. z 1994 r. nr 134 poz. 692) Skarb Państwa Państwowe Gospodarstwo Leśne Lasy Państwowe Nadleśnictwo Górowo Iławeckie ogłasza publiczny pisemny przetarg nieograniczony na sprzedaż środka trwałego.

1. Nazwa i siedziba sprzedawcy i prowadzącego przetarg:
Skarb Państwa Państwowe Gospodarstwo Leśne Lasy Państwowe Nadleśnictwo Górowo Iławeckie z siedzibą w Górowie Iławeckim, 11-220, ul. gen. W. Sikorskiego 30A.

2. Miejsce przetargu, miejsce, termin i tryb składania ofert oraz okres związania ofertą:
- miejscem przetargu jest siedziba Sprzedawcy (Nadleśnictwo Górowo Iławeckie, ul. Gen. W. Sikorskiego 30A, 11-220 Górowo Iławeckie), przy czym przetarg prowadzony jest elektronicznie za pośrednictwem platformy zakupowej https://platformazakupowa.pl/transakcja/1378763;
- oferty należy składać drogą elektroniczną poprzez platformę zakupową https://platformazakupowa.pl/transakcja/1378763 do dnia 09.10.2026 r. do godz. 10:00;
- okres związania ofertą wynosi 14 dni, licząc od dnia otwarcia ofert;
- ofertę należy złożyć na formularzu oferty, który stanowi załącznik nr 1 do niniejszego ogłoszenia.

Oferta powinna zawierać:
- imię i nazwisko (nazwę) Oferenta,
- adres Oferenta,
- datę sporządzenia oferty,
- telefon kontaktowy Oferenta,
- adres e-mail Oferenta,
- numer PESEL w przypadku osób fizycznych lub NIP oraz REGON w przypadku przedsiębiorcy,
- oferowaną cenę nabycia (cyfrowo i słownie w PLN), niemniejszą od ceny wywoławczej sprzedawanego środka trwałego,
- oświadczenie, że Oferent przyjmuje warunki przetargu bez zastrzeżeń,
- oświadczenie Oferenta, że zapoznał się ze stanem technicznym przedmiotu sprzedaży i nie wnosi do niego zastrzeżeń albo że ponosi odpowiedzialność za skutki wynikające z rezygnacji z zapoznania się ze stanem technicznym przedmiotu przetargu,
- numer rachunku bakowego Oferenta (w celu dokonania zwrotu wadium),
- podpis Oferenta lub osoby uprawnionej do jego reprezentacji,
- pełnomocnictwo w przypadku podpisania oferty przez pełnomocnika;
- do oferty należy dołączyć również podpisany załącznik nr 2 – klauzula informacyjna RODO.

3. Miejsce i termin, w którym można obejrzeć sprzedawany środek trwały:
Szkółka leśna w Leśnictwie Nowa Wieś od poniedziałku do piątku w godz. 8:00-13:00 po wcześniejszym uzgodnieniu terminu – tel. 570 084 493, p. Agnieszka Maliszewska.

4. Środek trwały przeznaczony do sprzedaży:
rozdrabniacz bijakowy typ RB20 (nr inw.: 599/677) – 1 szt, rok produkcji: 2006.

5. Wysokość ceny wywoławczej i wysokość wadium:
cena wywoławcza w PLN (brutto): **32 964,00 zł** (słownie: trzydzieści dwa tysiące dziewięćset sześćdziesiąt cztery 00/100 złotych);
Sprzedawca ustala wadium w wysokości 10% ceny wywoławczej sprzedawanego środka trwałego, tj. **3296,40 zł** (słownie: trzy tysiące dwieście dziewięćdziesiąt sześć złote 40/100).

6. Informacje dotyczące wadium:
Nadleśnictwo wymaga, aby przystępujący do przetargu pod rygorem niedopuszczenia do niego wpłacił lub ustanowił odpowiednie zabezpieczenie zapłaty wadium w wysokości 10% ceny wywoławczej środka trwałego w kwocie 3296,40 zł (słownie: trzy tysiące dwieście dziewięćdziesiąt sześć złotych 40/100).

Wadium może być wnoszone w jednej kilku następujących formach:
- pieniądzu,
- poręczeniach bankowych lub poręczeniach spółdzielczej kasy oszczędnościowo-kredytowej, z tym że poręczenie kasy jest zawsze poręczeniem pieniężnym,
- gwarancjach bankowych.
- Wadium wpłacone w pieniądzu należy wnieść przelewem na rachunek bankowy Nadleśnictwa Górowo Iławeckie w banku BGŻ BNP Paribas S.A. O Bartoszyce, 24 2030 0045 1110 0000 0046 7310, z dopiskiem „Przetarg na sprzedaż rozdrabniacza bijakowego (nr inw. 599/677)". Wniesienie wadium w pieniądzu będzie skuteczne, jeżeli przed upływem terminu składania ofert znajdzie się ono na rachunku bankowym Nadleśnictwa.
- Wadium ustanowione w formie innej niż pieniężna należy dołączyć do oferty.
- Wadium przepada na rzecz Sprzedającego, jeżeli żaden z uczestników przetargu nie zaoferuje ceny równej co najmniej cenie wywoławczej.
- Wadium złożone przez Oferentów, których oferty nie zostaną wybrane, zostanie zwrócone bezpośrednio po wyborze oferty.
- Wadium złożone w pieniądzu przez Nabywcę ulega zaliczeniu na poczet ceny nabycia. Wadium złożone w innej formie ulega zwolnieniu po zapłaceniu ceny nabycia.
- Nabywca, który w terminie określonym w pkt 8 ogłoszenia nie uiści ceny nabycia, traci prawa wynikające z określonej oferty i złożonego wadium.

7. Informacje dotyczące wyboru oferty:
- kryterium wyboru oferty: cena 100%;
- ocenie zostaną poddane oferty złożone w wyznaczonym terminie, spełniające wymogi formalne określone w pkt 4 ogłoszenia;
- oferty niespełniające wymogów formalnych określonych w pkt 2 ogłoszenia zostaną odrzucone;
- za ofertę najkorzystniejszą uznana zostanie oferta niepodlegająca odrzuceniu, która zwiera najwyższą oferowaną cenę nabycia;
- w przypadku, gdy kilku oferentów zaoferuje tę samą cenę, Sprzedającemu przysługuje prawo swobodnego wyboru oferty lub Sprzedający może postanowić o kontynuowaniu przetargu w formie licytacji między tymi oferentami, wyznaczając jednocześnie termin licytacji;
- warunkiem ważności postępowania i wyboru oferenta przez komisję przetargową jest zatwierdzenie protokołu z przetargu przez kierownika jednostki.

8. Pozostałe postanowienia:
- termin zawarcia umowy sprzedaży wymienionego wyżej środka trwałego wyznacza się w ciągu 7 dni od dnia otrzymania przez nabywcę zawiadomienia o wyborze oferty;
- Nabywca jest zobowiązany zapłacić cenę nabycia w terminie 7 dni od dnia zawarcia umowy sprzedaży;
- wydanie przedmiotu sprzedaży nastąpi do 7 dni od dokonania zapłaty całości ceny przez Kupującego w terminie określonym przez Sprzedawcę na placu przy leśniczówce Nowa Wieś;
- Nadleśnictwo Górowo Iławeckie nie ponosi odpowiedzialności za ukryte wady przedmiotu wystawionego na przetarg;
- Nadleśnictwo nie udziela gwarancji na przedmiot sprzedaży;
- Nadleśnictwo zastrzega sobie prawo unieważnienia postępowania w całości lub w części w każdej fazie postępowania bez podawania przyczyny w każdym czasie;
- Oferentom nie przysługuje prawo domagania się zwrotu kosztów udziału w postępowaniu przetargowym.

9. Miejsce i termin otwarcia ofert:
otwarcie ofert odbędzie się na posiedzeniu komisji przetargowej w siedzibie Nadleśnictwa Górowo Iławeckie w dniu 09.10.2026 r. o godz. 10:05.

10. Informacje dodatkowe:
- Nadleśnictwo informuje, że organizacja i koszty transportu zakupionego środka trwałego spoczywają na nabywcy;
- https://platformazakupowa.pl/transakcja/1378763, https://gorowo-ilaweckie.olsztyn.lasy.gov.pl/aktualnosci.

9826LWZB-A -G

Serwis pogwarancyjny aut marki Skoda
CZECH-SERWIS
SERWIS AUT GRUPY
ŠKODA SEAT Audi
Olsztyn, ul. Towarowa 19a | tel. 89 532 09 40, 503 045 991 | www.czechserwis.pl

53126NIWN-A-G

SKUP
złomu stalowego • metali nieżelaznych
akumulatorów • silników elektrycznych
rozruszników • aluminium • miedzi
alternatorów • kabli i elektroniki
GalazkaRecykling.pl

DEMONTAŻ POJAZDÓW
Olsztyn, ul. Stalowa 3
tel. 89 539 15 06

53226NIWN-A-G

eprasa.pl 5129e2edc9

Co, gdzie, kiedy?

Olsztyńskie kina \ Olsztyn

REPERTUAR HELIOS

Czwartek, 24 września

RESIDENT EVIL / napisy: 14:00, 16:15, 19:00, 20:30, 21:10
TEDI I MAGICZNA LAMPA / familijny / dubbing: 11:20, 12:45, 14:45, 16:45, 17:45
FOLWARK ZWIERZĘCY / familijny / dubbing: 15:50
100 DNI: MISJA ZEUS: 13:30, 15:15, 16:00, 18:40, 20:00, 21:20
TOTALNA MAGIA 2 / napisy: 17:30, 21:00
NIEBO NAD NORMANDIĄ / napisy: 15:30, 18:30
DZIEŃ DZIECKA KSIĘDZA JANA KACZKOWSKIEGO: 12:00, 13:50, 18:15
MARSUPILAMI / familijny / dubbing: 12:00, 14:50
NIE PATRZ W DÓŁ 2 / napisy: 20:50
SPIDER-MAN: CAŁKIEM NOWY DZIEŃ / napisy: 19:30
SPIDER-MAN: CAŁKIEM NOWY DZIEŃ / dubbing: 11:50, 14:15
ODYSEJA / napisy: 11:40, 20:15
MISTYCZKA: 13:20, 17:15

REPERTUAR MULTIKINO

Czwartek, 24 września

RESIDENT EVIL / napisy: 16:00, 18:15, 20:30
LUNA I ROZGADANA ŚWINKA / familijny / dubbing: 10:00
100 DNI: MISJA ZEUS: 10:00, 13:35, 16:10, 17:20, 18:45, 20:00
MARSUPILAMI / familijny / dubbing: 13:20, 15:40, 17:50, 18:00
MISTYCZKA: 15:35, 17:45
TEDI I MAGICZNA LAMPA / familijny / dubbing: 14:25, 15:30, 16:35, 18:45
DZIEŃ DZIECKA KSIĘDZA JANA KACZKOWSKIEGO: 12:40, 15:20
ODYSEJA / napisy: 11:15
PSI PATROL I DINOZAURY / familijny / dubbing: 13:30
TONY / napisy: 21:00
PUCIO KOCHA ZWIERZAKI / familijny / dubbing: 10:00
NAZNACZONY: WYJŚCIE Z MROCZNEGO WYMIARU / napisy: 10:00, 21:20
FOLWARK ZWIERZĘCY / familijny / dubbing: 13:00
MINIONKI I STRASZYDŁA / familijny / dubbing: 11:10
NIE PATRZ W DÓŁ 2 / napisy: 13:40, 16:00, 20:20
NIEBO NAD NORMANDIĄ / napisy: 18:20, 20:45
SPIDER-MAN: CAŁKIEM NOWY DZIEŃ / napisy: 20:10
SPIDER-MAN: CAŁKIEM NOWY DZIEŃ / dubbing: 11:25
TOTALNA MAGIA 2 / napisy: 14:35, 20:15
TOTALNA MAGIA 2 / dubbing: 17:25
OBCY / napisy: 20:00

REPERTUAR AWANGARDA

Czwartek, 24 września

„Dzień dziecka księdza Jana Kaczkowskiego" - prod. Polska : godz. 17.15 sala arte
„Mistyczka" - prod. Polska : godz. 17.45 sala klubowa
„Powiedz mi, co czujesz" - prod. Polska : godz. 18.00 sala studyjna
„Folwark zwierzęcy" - prod. Kanada, Wielka Brytania : godz. 18.30 sala arte
„Totalna magia 2" - prod. USA : godz. 19.30 sala klubowa
„Obcy" - prod. Francja : godz. 19.45 sala studyjna
„Kura" - prod. Węgry : godz. 20.00 sala arte

24 WRZEŚNIA

24 Olsztyńskie Dni Nauki i Sztuki

Olsztyn

Tematyka festiwalu koncentrować się będzie wokół wyzwań współczesności oraz roli nauki i innowacji w kształtowaniu przyszłości. Chcemy wspólnie zastanowić się, jak rozwój technologiczny wpływa na człowieka i środowisko, jakie wyzwania stoją przed współczesnym społeczeństwem oraz w jaki sposób nauka pomaga odpowiadać na potrzeby zmieniającego się świata.

Godz. 9.00, Centrum Popularyzacji Nauki i Innowacji „Kortosfera", ul. Dybowskiego 11A.

Naszej **Koleżance Agnieszce Bąk**
wyrazy głębokiego żalu i współczucia
z powodu śmierci
Taty
składają koleżanki i koledzy
z Departamentu Europejskiego Funduszu Społecznego
Urzędu Marszałkowskiego w Olsztynie

845260PB1-A-G

PRACA

POSZUKUJĘ do pomocy przy krowach mlecznych, i innych pracach 507-423-993

WWW.DOMKIANGIELSKIE.PL 503-103-703

NIERUCHOMOŚCI

MIESZKANIE 17m2 Giżycko, 885-346-885

AUTO-MOTO

SKUP SAMOCHODÓW, stan obojętny, tel.605-070-911.

USŁUGI

NI/TRANSPORT, przeprowadzki, 729-242-457

ZWIERZĘTA

sprzedam

BORNITY-NARYBEK karpia zwykłego i kolorowego, amura i kroczek lina zielonego i złotego, 669-483-895.

SPRZEDAŻ kur, kurcząt -dostawa gratis, 503-508-148

PRACA

dam pracę

POSZUKUJĘ do pomocy przy krowach mlecznych, i innych pracach 507-423-993

PRACOWNIKÓW NA BUDOWĘ 501-464-840

ZATRUDNIĘ w gospodarstwie z zamieszkaniem i wyżywieniem, 85-715-16-50

NAUKA

ANGIELSKI, 507-454-273

RÓŻNE

sprzedam

BORNITY-NARYBEK karpia zwykłego i kolorowego, amura i kroczek lina zielonego i złotego, 669-483-895.

ROLNICTWO

zwierzęta hodowlane

KURY nioski z jajem, 600500710.

SKUP koni, bydła, 606-954-202

maszyny rolnicze

GRUBER 3,2m, wał uprawowo-kruszący hydraulicznie składany 6,2 m Vaderstad, przewracarko-zgrabiarka, pług czteroskibowy obrotowy Overum, opryskiwacz 1000l 12m hydraulicznie rozkładany, głębosz 2,2m- sprzedam tel.604-147-688, tel.698-703-449.

KUPIĘ Kombajn Bizon w każdym stanie do 100 km od Lubawy, 606-713-778

PŁUG Overum trzyskibowy zagonowy, opryskiwacz zawieszany 1000l, 16m, podajnik zbożowy 12m, gruber 3,5m, przyczepa jednoosiowa 10t wywrot trzystronny, wycinak do kiszonki, żmijki zbożowe od 4m do 8m- sprzedam tel.604-147-688, tel.698-703-449.

SKUP CIĄGNIKÓW, MASZYN ROLNICZYCH w każdym stanie, tel.605-070-911.

Z głębokim żalem i smutkiem
przyjęliśmy wiadomość o śmierci
naszego Kolegi
ś † p
dr. n. med.
Janusza Jacka Gołoty
specjalisty torakochirurga.
Rodzinie i Bliskim
składamy
wyrazy głębokiego współczucia.

Zespół Kliniki Pulmonologii
Warmińsko-Mazurskiego Centrum Chorób Płuc
w Olsztynie

842260PB1-A-G

Panu **Piotrowi Markowi**
wyrazy głębokiego współczucia i słowa wsparcia
po stracie
Mamy
składają
kierownictwo oraz pracownicy
prokuratur okręgu olsztyńskiego

844260PB1-A-G

Pani **Agnieszce Sałackiej**
wyrazy współczucia z powodu śmierci
Męża
składają
Zarząd i pracownicy
Spółdzielni Mieszkaniowej „Pojezierze"
w Olsztynie

841260PB1-A-G

ARKA
USŁUGI POGRZEBOWE
ARKA
Elżbieta Michałowska Anna Michałowska
OLSZTYN (Zatorze), ul. M. Zientary-Malewskiej 2A
89 534 72 42, 605 635 908
OLSZTYN (Jaroty), ul. Herberta 16/24
(wejście od Wilczyńskiego, naprzeciw „Medyka")
89 526 66 01, 605 665 909
www.arkaolsztyn.pl
Całodobowy przewóz zmarłych

13126opb1-a-G

NAGROBKI POJEDYNCZE • NAGROBKI PODWÓJNE
• NAGROBKI URNOWE • RZEŹBY
PIK GRANIT KAMIENIARSTWO
Oryginalne i wytworne nagrobki, eleganckie
oraz unikalne rzeźby, idealnie dopełnią wygląd nagrobka.
Do każdego zlecenia
podchodzimy indywidualnie
i jest ono dla nas swoistym wyzwaniem.
*
Zadowolenie klienta
to podstawa, stawiamy je sobie
jako najwyższą poprzeczkę.
PIK GRANIT
Pasłęk, ul. Sprzymierzonych 15
Zakład czynny jest w godzinach: pon.-pt. 9.00-17.00, sob. 9.00-13.00
tel. 511 273 884, e-mail: biuro@pikgranit.pl
www.pikgranit.pl

48425otbr-b-M

Szukasz Klientów?
GAZETA OLSZTYŃSKA.pl
tel. 885 998 201

mp-xxpo-7491b-M

eprasa.pl 5129e2edc9

ZYSK CZY STRATA? TAK MIEJSKIE SPÓŁKI ZAKOŃCZYŁY 2025 ROK

Cztery z jedenastu spółek, w których udziały ma elbląski samorząd, zakończyły 2025 rok zyskiem. Pozostałe siedem odnotowały straty. Największą, prawie 38 mln zł, ponownie miał Zarząd Komunikacji Miejskiej. Ponad 10 mln zł stracił Zakład Utylizacji Odpadów, który zmaga się ze skutkami pożaru sortowni śmieci. Zysku nie przyniosła też Fabryka Porto Vista, która zakończyła 2025 rok ze stratą 3,9 mln zł.

Zaglądamy do informacji przygotowanej przez Departament Gospodarki Miasta Urzędu Miejskiego w Elblągu, w której podsumowano działalność spółek, których udziałowcem jest elbląski samorząd, w 2025 roku.

Na koniec 2025 roku elbląski samorząd posiadał udziały w jedenastu spółkach prawa handlowego. W siedmiu był jedynym udziałowcem, w jednej miał większościowy pakiet, a w trzech mniejszościowe udziały.

Spółki, w których miasto miało 100-procentowy udział, to Elbląskie Przedsiębiorstwo Wodociągów i Kanalizacji, Elbląskie Przedsiębiorstwo Energetyki Cieplnej, Zakład Utylizacji Odpadów, Tramwaje Elbląskie, Zarząd Komunikacji Miejskiej, Elbląskie Towarzystwo Budownictwa Społecznego oraz Zarząd Portu Morskiego Elbląg.

Większościowy pakiet miasto miało w Elbląskim Przedsiębiorstwie Gospodarki Komunalnej. Mniejszościowym udziałowcem było w Fabryce Porto Vista, Warmińsko-Mazurskim Funduszu „Poręczenia Kredytowe" oraz Centralnym Wodociągu Żuławskim.

Łączne przychody wszystkich jedenastu podmiotów wyniosły w 2025 roku 507,1 mln zł i były o 8,3 proc. wyższe niż rok wcześniej. Jednoosobowe spółki oraz ta z większościowym udziałem miasta osiągnęły łącznie 479,4 mln zł przychodów, co oznacza wzrost o 9,8 proc. w porównaniu z 2024 rokiem. W tym samym czasie koszty sięgnęły 550,3 mln zł i były o 9,9 proc. wyższe niż rok wcześniej. W efekcie wszystkie jedenaście spółek zanotowały w 2025 roku łączną stratę w wysokości 44,274 mln zł (rok wcześniej 35,991 mln zł).

Cztery spółki z zyskiem

Najwyższy zysk osiągnęło Elbląskie Przedsiębiorstwo Energetyki Cieplnej – 4,433 mln zł (w 2024 roku 2,540 mln zł). Elbląskie Przedsiębiorstwo Wodociągów i Kanalizacji zakończyło 2025 rok z wynikiem 3,487 mln zł na plusie. To duża zmiana, bo w 2024 roku spółka miała 5,386 mln zł straty. Dodatni wynik odnotowało również Elbląskie Przedsiębiorstwo Gospodarki Komunalnej – 3,276 mln zł (w 2024 roku 2,597 mln zł). Z zyskiem rok zakończyło także Elbląskie Towarzystwo Budownictwa Społecznego – 177,8 tys. zł (w 2024 roku 544,6 tys. zł).

Siedem spółek ze stratą

Największą stratę ponownie odnotował Zarząd Komunikacji Miejskiej – 37,965 mln zł (w 2024 roku 32,996 mln zł).

Zakład Utylizacji Odpadów po ubiegłorocznym pożarze sortowni śmieci zakończył 2025 rok ze stratą 10,185 mln zł. Rok wcześniej spółka miała 410,5 tys. zł zysku. Po pożarze odpady trzeba było przekazywać do innych zakładów, co zwiększyło koszty ich zagospodarowania. ZUO musiał też uruchomić tymczasową instalację do sortowania odpadów, która kosztowała 1,162 mln zł. Jednocześnie rozpoczęto przygotowania do budowy nowej sortowni, na co w 2025 roku wydano 391,6 tys. zł. Spółka przeznaczyła również 281,3 tys. zł na podniesienie rzędnych eksploatowanej kwatery balastu i 56,8 tys. zł na instalację odgazowującą. Łącznie wydatki inwestycyjne ZUO wyniosły 2 mln zł.

Fot. EG

Biurowiec Porto Vista w Elblągu nie funkcjonuje jeszcze na pełnych obrotach, a już przyniósł prawie 4 mln zł straty

2025 rok na minusie zakończyła też Fabryka Porto Vista. Biurowiec nie zaczął jeszcze na dobre funkcjonować, a już przyniósł spółce straty w wysokości 3,918 mln zł (w 2024 roku 1,046 mln zł zysku). Jego budowa zakończyła się w czerwcu ubiegłego roku. Komercjalizacja biurowca nadal jest na niskim poziomie, a przychody z najmu są niewielkie. Spółka musi jednocześnie pokrywać bieżące koszty działalności oraz koszty związane z pożyczką z ARP.

Stratę, podobnie jak rok wcześniej, poniosły również Tramwaje Elbląskie – 2,776 mln zł (w 2024 roku 3,436 mln zł), Centralny Wodociąg Żuławski – 523,9 tys. zł (213,8 tys. zł), Zarząd Portu Morskiego Elbląg – 198,1 tys. zł (171,9 tys. zł) oraz Warmińsko-Mazurski Fundusz „Poręczenia Kredytowe" – 80,9 tys. zł (925,9 tys. zł).

Miliony na inwestycje

Elbląskie Przedsiębiorstwo Energetyki Cieplnej wydało w 2025 roku na inwestycje 10,998 mln zł. Najwięcej, 4,548 mln zł, przeznaczono na budowę sieci cieplnej, a 2,764 mln zł na przyłącza cieplne. Spółka wydała też 780,2 tys. zł na modernizację sieci, 688 tys. zł na modernizację węzłów cieplnych i 200 tys. zł na modernizację budynków.

Elbląskie Przedsiębiorstwo Wodociągów i Kanalizacji przeznaczyło na inwestycje 9,884 mln zł. Najwięcej, 1,686 mln zł, kosztowała zmiana sposobu zaopatrzenia w wodę rejonu Wielkie i Nowakowo. Na przebudowę przepompowni ścieków P2 przy ul. Grunwaldzkiej wydano 1,024 mln zł, a na budowę kanalizacji sanitarnej obsługującej obszar Terkawki oraz ulice Wschodnią, Łęczycką, Chrobrego, Sybiraków i Marymoncką – 768,7 tys. zł. Modernizacja zbiornika biogazu w oczyszczalni ścieków kosztowała 672,1 tys. zł, a wykonanie otworu zastępczego 48D i likwidacja otworu 48 w obrębie ujęcia wody Dębowe Pole – 468,1 tys. zł. Spółka kupiła również specjalny samochód za 593 tys. zł, koparkoładowarkę JCB za 549 tys. zł oraz samochód Iveco za 240 tys. zł. Na remonty urządzeń, sieci, studzienek i budynków przeznaczyła 1,859 mln zł.

Elbląskie Przedsiębiorstwo Gospodarki Komunalnej wydało na inwestycje 2,761 mln zł. Spółka kupiła elektryczny samochód ciężarowy Scania za 1,801 mln zł, zamiatarkę Ravo 540 CD za 649 tys. zł oraz samochód ciężarowy Iveco za 351,5 tys. zł.

Zakład Utylizacji Odpadów wydał na inwestycje łącznie 2 mln zł, z czego znaczną część pochłonęły działania związane z sortowaniem odpadów po pożarze.

Centralny Wodociąg Żuławski przeznaczył na inwestycje 1,930 mln zł. Pieniądze wydano przede wszystkim na budowę i przebudowę sieci wodociągowych.

Tramwaje Elbląskie wydały na inwestycje 581 tys. zł. Wymiana świetlików dachowych w budynku warsztatów kosztowała 138,7 tys. zł, a w budynku zajezdni 118,1 tys. zł. Na zakup zestawów komputerowych przeznaczono 28,3 tys. zł.

Zarząd Komunikacji Miejskiej wydał 403,6 tys. zł. Spółka kupiła trzy tablice informacyjne za 123,5 tys. zł, samochód dostawczy za 117,8 tys. zł, dwanaście wiat przystankowych za 98 tys. zł, sprzęt komputerowy za 34,7 tys. zł oraz parkomat za 29,4 tys. zł.

Elbląskie Towarzystwo Budownictwa Społecznego przeznaczyło 234,4 tys. zł na remonty.

Warmińsko-Mazurski Fundusz „Poręczenia Kredytowe" wydał 19,7 tys. zł na odświeżenie strony internetowej oraz przygotowanie nowej strony z generatorem wniosków o poręczenia wadialne online.

Zarząd Portu Morskiego Elbląg nie poniósł w 2025 roku żadnych wydatków inwestycyjnych.

Fabryka Porto Vista miała 12,022 mln zł nakładów i kosztów związanych z budową biurowca nad rzeką Elbląg. Ta zakończyła się w czerwcu 2025 roku.

EG

eprasa.pl 5129e2edc9

SPRINTEM

SIATKÓWKA\\\ W Sofii Polacy ograli 3:0 (25:23, 25:17, 25:17) Niemcy, dzięki czemu awansowali do półfinału mistrzostw Europy. Teraz podopieczni Nikoli Grbicia przeniosą się do Mediolanu, gdzie zmierzą się ze Słowenią lub Belgią (mecz zakończył się po oddaniu gazety do druku).
Pod wodzą serbskiego trenera biało-czerwoni każdą z międzynarodowych imprez kończyli w najlepszej trójce, m.in. są aktualnymi mistrzami Europy z 2023 roku.
• **Inny ćwierćfinał:** Francja - Rumunia 3:0 (25:16, 25:19, 25:19)

KOLARSTWO\\\ Maria Okrucińska zdobyła w Montrealu złoty medal mistrzostw świata w jeździe indywidualnej na czas juniorek. Polka trasę 10,7 km pokonała w czasie 15.17,51. 18-letnia Okrucińska jest wychowanką Copernicusa Toruń, ale reprezentuje holenderską grupę Grouwels-Watersley.

TENIS\\\ Maja Chwalińska pokonała Ukrainkę Ołeksandrę Olijnykową 6:0, 6:1 i awansowała do ćwierćfinału turnieju WTA 500 na twardych kortach w Singapurze. Mecz trwał równo godzinę. Kolejną rywalką Polki będzie Belgijka Elise Mertens.

Fot. archiwum teamu

Załoga Grzegorz Grzyb-Adam Binięda na trasie rajdu

SPORTY MOTOROWE\\\ Rally Martin był piątą rundą Rajdowych Mistrzostw Słowacji, podczas której o kolejne punkty walczyła wrocławsko-bartoszycka załoga Grzegorz Grzyb-Adam Binięda. Przez dwa dni zawodnicy pokonali 12 odcinków specjalnych o łącznej długości blisko 100 kilometrów, po czym Grzegorz i Adam wjechali na metę jako zwycięzcy.

- Była to jedna z najszybszych rund tych mistrzostw - ocenia Adam Binięda. - Z uwagi na lokalizację bazy rajdu oraz dotychczasową charakterystykę zawodów spodziewaliśmy się bardziej górskich, krętych i technicznych oesów. Tymczasem było dużo prostych odcinków i co za tym idzie spore prędkości. Nie oznacza to jednak, że było łatwiej, bo w takich warunkach jeden błąd przekreśla szanse na dobry wynik. Pierwszego dnia rywalizowaliśmy w deszczu, a różnice na mecie były minimalne: trzy czołowe załogi dzieliła... jedna sekunda. Drugiego dnia podkręciliśmy tempo, co przy jednoczesnych przygodach rywali pozwoliło nam wskoczyć po ostatnim oesie na pierwsze miejsce. Dzięki temu wciąż liczymy sie w grze o tytuł - kończy bartoszycki pilot.

REKLAMA

komunikat

POSTĘPOWANIE KWALIFIKACYJNE DOTYCZĄCE WYBORU PREZESA ZARZĄDU MIEJSKICH WODOCIĄGÓW I KANALIZACJI SPÓŁKI Z O.O. W KĘTRZYNIE

W dniu 21 września 2026 r. Rada Nadzorcza Miejskich Wodociągów i Kanalizacji Spółki z o.o. w Kętrzynie podjęła uchwałę nr 13/2026 w sprawie przeprowadzenia postępowania kwalifikacyjnego w celu wyboru prezesa zarządu Spółki.

Pisemne zgłoszenia należy składać w terminie do dnia 5 października 2026 r. do godz. 15:00 za potwierdzeniem odbioru w sekretariacie Miejskich Wodociągów i Kanalizacji Sp. z o.o. z siedzibą w Kętrzynie, przy ul. Poznańskiej 6, lub drogą pocztową (poczta kurierska) na powyższy adres.

Regulamin postępowania kwalifikacyjnego do pobrania na stronie Spółki **www.mwik.ketrzyn.pl**, w zakładce Aktualności.

11326KEWK-A-G

REKLAMA

648260TBR-B-G

REKLAMA

642260TBR-A -G

eprasa.pl 5129e2edc9

CZTERY WYGRANE I REMIS (BRAMKI 6:3) TO BILANS PIŁKARSKIEJ REPREZENTACJI POLSKI W MECZACH Z BOŚNIĄ I HERCEGOWINĄ, KTÓRA W PIĄTEK W WARSZAWIE BĘDZIE JEJ PIERWSZYM RYWALEM W LIDZE NARODÓW

WIELKIE PASYMSKIE BUDOWANIE

PIŁKA NOŻNA\\\ W ósmej kolejce okręgówki albo wielu obrońców poszło na chorobowe, albo napastnicy byli wyjątkowo dobrze usposobieni, bo w każdym z 16 meczów średnio padło ponad pięć bramek! Poza tym nabiera rumieńców modernizacja stadionu w Pasymiu.

• Błękitni Pasym - Gwardia Szczytno 1:4 (1:3)
0:1 - Gołębiowski (1), **0:2** - Krajza (33), **0:3** - Gołębiowski (40), **1:3** - Martynyuk (43), **1:4** - Krajza (64)

Fot. facebook/Błękitni

Na pasymskim stadionie - oprócz wymienionej murawy - są też już m.in. nowe boksy dla zawodników i jupitery

Rozgrywanie domowych meczów w Jedwabnie wyraźnie Błękitnym nie służy. Tym razem w derbach powiatu Pasymianie wysoko przegrali tam z Gwardią Szczytno.

Sporym pocieszeniem na pewno są jednak intensywne prace budowlane na pasymskim stadionie, gdzie na trybunach pojawiły się już pierwsze krzesełka, poza tym są też jupitery, bramki, piłkochwyty oraz boksy dla zawodników. Na instalację czeka jeszcze tablica wyników, a cały stadion został już otoczony nowym ogrodzeniem. Otwarcie zmodernizowanego stadionu zaplanowano na wiosnę.

- Mamy już automatyczny system nawadniania i drenażu wraz ze zbiornikiem retencyjnym na wodę oraz oczywiście nową płytę boiska - wyjaśnia burmistrz Marcin Nowociński. - Na razie skupiamy się na tematach, które trzeba zamknąć do końca września, bo do tego czasu musimy rozliczyć nieoprocentowaną pożyczkę z Banku Gospodarstwa Krajowego. A później zajmiemy się sprawami, które robimy z własnych środków, czyli na przykład nową trybuną.

Pasym dostał też dofinansowanie na budowę nowego orlika, boiska wielofunkcyjnego i 110-metrowej bieżni, na którą wiosną będzie położony tartan. W przyszłym roku zostaną też wybudowane szatnie, bo do tej pory piłkarze musieli korzystać z gościny pobliskiej szkoły.

- Cała inwestycja, czyli stadion, dwa nowe boiska oraz szatnie, będzie kosztowała 7,2 miliona złotych, z tym że dwa miliony wyniosła dotacja z ministerstwa sportu - wylicza burmistrz Pasymia. - Poza tym dostaliśmy dofinansowanie na remont ulicy Szkolnej, którego koszt wyniesie 1,28 miliona złotych. Dzięki czemu przy stadionie wreszcie powstaną normalne parkingi. W efekcie Pasym będzie miał nowoczesną infrastrukturę sportową. Już teraz zapraszam na pierwszy wiosenny mecz Błękitnych na zmodernizowanym stadionie, z tym że na nowe szatnie piłkarze będą musieli poczekać do jesieni - kończy Marcin Nowociński, który nie zamierza spocząć na laurach, bo w planach ma jeszcze m.in. budowę kortów tenisowych i pełnowymiarowego boiska ze sztuczną nawierzchnią! Tak trzymać!

• Orlęta Reszel - GKS Stawiguda 7:4 (3:3)
0:1 - Orzechowski (5), **1:1** - Bruderek (21), **1:2** - Orzechowski (22), **2:2** - Luchowski (28), **3:2** - Książek (32), **3:3** - Jędrzejczyk (39), **4:3**, **5:3** - Luchowski (47, 60), **6:3** - Gutowski (69), **7:3** - Kulesza (81), **7:4** - Rossochacki (87)

Spadkowicz z IV ligi dzielnie walczył w pierwszej połowie, podczas której dwukrotnie objął prowadzenie, jednak po przerwie był to już mecz do jednej bramki.

• GKS Kozłowo - Mazur Wydminy 4:4 (2:2)
0:1 - Kompanowski (10), **0:2** - Słuchocki (31), **1:2** - Grzela (33), **2:2** - Godlewski (45+2), **2:3** - Duda (51), **2:4** - Kompanowski (62), **3:4**, **4:4** - Mańka (64, 84)

Gospodarze długo musieli gonić wynik (0:1, 0:2, 2:4), ale dogonili, chociaż po 62 minutach przegrywali 2:4.

W innych meczach m.in. Mrągowia rozjechała Węgorię, a Victoria Bartoszyce przegrała w Janowcu Kościelnym, w efekcie spadła na ostatnie miejsce w tabeli.

• Inne wyniki 8. kolejki: Czarni Olecko - Olimpia Olsztynek 1:1, Mrągowia Mrągowo - Węgorza Węgorzewo 8:0, Orzeł Janowiec Kościelny - Victoria Bartoszyce 3:2, Orzeł Czerwonka - Stomil II Olsztyn 4:0, Mazur Pisz - Śniardwy Orzysz 3:1.

GRUPA 1

1. Mrągowia	21	34:5
2. Orlęta	17	28:19
3. Orzeł JK.	16	23:13
4. Gwardia	16	21:14
5. Olimpia	16	15:8
6. Mazur P.*	12	11:15
7. Stomil II	12	19:16
8. Czarni	12	18:12
9. Orzeł Cz.	10	13:11
10. Węgorza	9	14:22
11. Błękitni	8	17:18
12. Mazur W.	8	10:19
13. Stawiguda	7	18:23
14. Kozłowo*	5	14:31
15. Śniardwy	5	13:30
16. Victoria	5	11:23

* mecz zaległy do rozegrania 31 października

W grupie 2 lider wywiózł trzy punkty z Elbląga, a w Iławie Jeziorak musiał uznać wyższość gości z Działdowa.

• Olimpia II Elbląg - Constract Lubawa 1:2 (0:1)
0:1 - Grubalski (22), **0:2** - Wypych (81), **1:2** - Sapela (87)

• Jeziorak Iława - MKS Działdowo 2:4 (1:1)
1:0 - Wiśniewski (19), **1:1** - Rynkowski (41), **1:2**, **1:3**, **1:4** - Szostek (52, 68, 81), **2:4** - Sedlewski (82)

• Inne wyniki: Huragan Morąg - KS Tyrowo 3:3, Ossa Biskupiec Pomorski - Błękitni Orneta 1:3, Delfin Rybno - Motor Lubawa 0:3, MKS Miłakowo - Płomień Turznica 1:3, Drwęca Nowe Miasto Lub. - Wałsza Pieniężno 6:3, Dąb Kadyny - Radomniak Radomno 3:2.

ARTUR DRYHYNYCZ

GRUPA 2

1. Constract	22	27:11
2. Błękitni	19	27:8
3. Działdowo	16	28:9
4. Dąb	16	23:24
5. Ossa	14	19:14
6. Olimpia II	12	25:9
7. Huragan	12	20:15
8. Jeziorak	12	14:15
9. Płomień	10	16:18
10. Wałsza	10	18:22
11. Motor	9	16:16
12. Radomniak	8	19:18
13. Drwęca	7	14:28
14. Tyrowo	7	10:32
15. Miłakowo	4	13:31
16. Delfin	3	5:24

eprasa.pl 5129e2edc9

CZWARTEK |24|09|2026| GAZETA OLSZTYŃSKA DZIENNIK ELBLĄSKI

BIZNES WARMII I MAZUR

—SAMORZĄDY—

PARTNER WYDANIA

BGK
BANK GOSPODARSTWA KRAJOWEGO

FINANSOWANIE SZYTE NA MIARĘ

POTRZEBY INWESTYCYJNE JST ROSNĄ JAK NIGDY DOTĄD: TRANSFORMACJA ENERGETYCZNA, MODERNIZACJA INFRASTRUKTURY, BUDOWANIE ODPORNOŚCI, ZAPEWNIENIE BEZPIECZEŃSTWA OBYWATELOM.

BGK OD LAT JEST PARTNEREM PRZY WAŻNYCH PROJEKTACH, OFERUJĄC SAMORZĄDOM OPTYMALNY MONTAŻ FINANSOWY

Fot. Oksana Anat art | Lukszczepanski | Aleksander - stock.adobe.com

67126OTBR-A-K

eprasa.pl 5129e2edc9

PARTNER GŁÓWNY

BGK BANK GOSPODARSTWA KRAJOWEGO

PARTNER MERYTORYCZNY

Urząd Statystyczny w Olsztynie

SPIS TREŚCI

3 BGK zamienia możliwości KPO w inwestycje na Warmii i Mazurach

4 Finansowanie szyte na miarę samorządów

5 Reforma wskaźników WIBID i WIBOR

9 Gmina musi działać także wtedy, gdy gaśnie światło

11 Między drogami a szpitalami

15 Leasing z Bankiem Spółdzielczym w Szczytnie może sfinansować więcej

16 Budują Olsztyn. Konsekwentnie, etap po etapie

19 Szpital Powiatowy w Pasłęku zakończył historyczną inwestycję

Braniewo - historia, która pracuje na przyszłość

21 Gmina Nidzica gotowa na duże inwestycje

25 Rolnicy mogą szykować wnioski na październik

27 Europejskie Centrum Copernicus nowy rozdział w historii muzeum

29 Gmina Elbląg – miejsce z widokiem na przyszłość

Frombork – miejsce, w które warto inwestować

31 Gmina Barciany – przestrzeń do rozwoju

Fot. ipopba - stock.adobe.com

Rankingi województwo warmińsko-mazurskie w 2025 r. w liczbach

6 Dochody budżetów powiatów* w przeliczeniu na mieszkańca

8 Wydatki budżetów powiatów* na bezpieczeństwo publiczne i ochronę przeciwpożarową

10 Wydatki budżetów powiatów* na ochronę zdrowia

12 Osoby bierne zawodowo (w wieku 15-89 lat)

13 Stopa bezrobocia rejestrowanego według powiatów - stan na 31 grudnia 2025 r.

14 Wydatki budżetów powiatów* na transport i łączność

18 Wydatki budżetów powiatów* na oświatę i wychowanie

20 Mieszkania oddane do użytkowania na 1000 ludności według gmin

22 Środki gmin i powiatów z UE na finansowanie programów i projektów unijnych w przeliczeniu na mieszkańca

23 Środki gmin i powiatów z UE na finansowanie programów i projektów unijnych w 2025 r.

24 Podmioty gospodarki narodowej w rejestrze REGON na 1000 ludności według gmin

26 Gminy województwa o najmniejszej liczbie osób przypadających na 1 placówkę biblioteczną w 2025 r.

28 Wydatki budżetów powiatów* na administrację publiczną

30 Podmioty gospodarcze w rejestrze REGON na 10 tys. ludności w województwie

BIZNES WARMII I MAZUR

REDAKTOR NACZELNY: Maciej Matera
tel. 89 539 74 03 | zarzad@gazetaolsztynska.pl

DYREKTOR BIURA REKLAMY: Agnieszka Weder-Grygielewicz
tel. 885 998 201 | a.weder@gazetaolsztynska.pl

SKŁAD I ŁAMANIE: Jakub Cyrana

WYDAWCA: GALINDIA Sp. z o.o., **wydawca „Gazety Olsztyńskiej"**, ul. Tracka 7B, 10-364 Olsztyn

eprasa.pl 5129e2edc9

BGK ZAMIENIA MOŻLIWOŚCI KPO W INWESTYCJE NA WARMII I MAZURACH

Rewitalizacja terenów zielonych, lepiej chronione systemy informatyczne czy modernizacja systemów związanych z gospodarką wodną – na Warmii i Mazurach Krajowy Plan Odbudowy oznacza konkretne zmiany. Aby pieniądze mogły pracować dla mieszkańców, potrzebny jest jednak partner, który potrafi przełożyć zasady finansowania na projekty o kompletnej i prawidłowo przygotowanej dokumentacji. Tę rolę pełni Bank Gospodarstwa Krajowego.

W ramach Instrumentu Zielonej Transformacji Miast BGK zawarł w województwie 85 umów z 29 podmiotami o wartości 223,8 mln zł. Jego regionalni eksperci pomagają samorządom i spółkom ocenić możliwości inwestycji, zrozumieć warunki i przejść od pomysłu do umowy.

Fot. uslatar - stock.adobe.com

Zmiana na rzecz lepszego otoczenia zaczyna się blisko domu

Pierwszym miastem w regionie, które podpisało z BGK umowy w ramach instrumentu, był Ryn. Dziesięć projektów otrzymało łącznie 5,5 mln zł. Trzy dotyczą gospodarki wodnej, a jeden rewitalizacji terenów nad jeziorami. Rezultatem inwestycji będzie zmodernizowana przestrzeń miejska, lepiej dostosowana do potrzeb mieszkańców i odwiedzających. Projekt ma również stworzyć sprzyjające warunki do rozwoju turystyki w mieście.

W Barczewie finansowanie z BGK w wysokości 2,13 mln zł pozwoliło zrefinansować budowę 346 lamp LED i 77 lamp solarnych. Oświetlenie pojawiło się przy poboczach, chodnikach, przejściach i drogach rowerowych, poprawiając widoczność w miejscach, które wcześniej nie były oświetlone. Kolejne 1,8 mln zł wspiera rewitalizację otoczenia zabytkowego ratusza, nasadzenia drzew i tworzenie zacienionych terenów zielonych, których celem jest ograniczenie nagrzewania się wskazanych przestrzeni miejskich.

W Elblągu BGK finansuje kwotą 9,75 mln zł termomodernizację kompleksu Szpitala Miejskiego św. Jana Pawła II. Projekt obejmuje ocieplenie ścian i dachów, modernizację ogrzewania, wymianę okien, drzwi i oświetlenia, system zarządzania energią oraz fotowoltaikę z magazynami energii. Celem modernizacji jest zmniejszenie zapotrzebowania placówki na ciepło i energię elektryczną. BGK wsparł też kwotą 1,46 mln zł energooszczędne oświetlenie w Olsztynie oraz 1,16 mln zł zazielenienie terenów w Lidzbarku.

BGK wspiera cyfrową odporność regionu

Równie ważnym kierunkiem jest cyfryzacja. BGK zawarł w regionie cztery umowy z czterema podmiotami o wartości 61,35 mln zł. Jedną z pierwszych uczelni korzystających z Pożyczki na cyfryzację z KPO jest Uniwersytet Warmińsko-Mazurski w Olsztynie.

UWM przeznaczy 14,43 mln zł na rozwój infrastruktury cyfrowej i bezpieczeństwa. Wdroży elektroniczny obieg dokumentów, rejestr czasu pracy połączony z systemami uczelni, nowy system wjazdu na kampus i paczkomaty zintegrowane z systemem zamówień. Sieć będzie szybsza, serwerownia lepiej zabezpieczona, a monitoring wzmocniony. Dwieście serwerów obejmie całodobowy nadzór nad cyberzagrożeniami. To bezpieczniejsze dane, sprawniejsza praca i lepsze warunki rozwoju badań.

Olsztyn pozyskał 31,1 mln zł na modernizację Centrum Przetwarzania Danych, kopii bezpieczeństwa, sprzętu, sieci i Inteligentnego Systemu Transportowego, a także rozwój cyberbezpieczeństwa i narzędzi do analizy danych. Szpital psychiatryczny w Węgorzewie planuje z kolei unowocześnić infrastrukturę teleinformatyczną, systemy e-zdrowia, monitoring zagrożeń i zabezpieczenia danych.

Partner, który zna region i nowe instrumenty

KPO jest nowym doświadczeniem dla klientów i nowym zadaniem wdrożeniowym dla banku. BGK szybko zbudował potrzebne kompetencje i uruchomił procesy, a wiedzą dzieli się z klientami. Regionalni eksperci znają lokalne potrzeby i wyjaśniają złożone zasady prostym językiem. Pomagają ocenić projekt, objaśniają warunki finansowania i wspólnie z klientem szukają rozwiązania dopasowanego do inwestycji.

„Każda inwestycja zaczyna się od konkretnej potrzeby. Naszym zadaniem jest pokazać, jak dostępne instrumenty mogą na nią odpowiedzieć, wyjaśnić zasady i wspólnie z klientem znaleźć właściwą drogę od pomysłu do umowy” – mówi Anna Bułło, dyrektor regionu warmińsko-mazurskiego w BGK.

Nowy kierunek: bezpieczeństwo

Oferta KPO nadal się rozwija, a BGK uruchamia kolejne możliwości. W lipcu 2026 roku wystartował Fundusz Bezpieczeństwa i Obronności o wartości około 23 mld zł. Finansowanie obejmuje ochronę ludności, infrastrukturę podwójnego zastosowania, cyberbezpieczeństwo i ciągłość usług krytycznych. Mogą z niego korzystać także firmy rozwijające technologie ważne dla bezpieczeństwa i odporności gospodarki.

BGK przy każdym nowym instrumencie organizuje spotkania informacyjne, w których bierze udział absolutna większość samorządów. Bank nie czeka więc wyłącznie na gotowe wnioski, lecz dzieli się wiedzą i pomaga klientom rozpoznać możliwości finansowania.

Warmia i Mazury mają potrzeby, pomysły i potencjał. BGK ma doświadczenie i instrumenty, które pomagają zamieniać je w inwestycje. Każda dobra inwestycja zaczyna się od rozmowy i zaufania.

Eksperci BGK w Olsztynie czekają
przy ul. Dąbrowszczaków 21,
pod numerem 22 475 18 00
oraz adresem olsztyn@bgk.pl.

Tekst powstał przy współpracy z Bankiem Gospodarstwa Krajowego. Artykuł ma charakter informacyjny oraz marketingowy.
Przyznanie Pożyczki na cyfryzację uzależnione jest od pozytywnej analizy zdolności kredytowej oraz wymaganych zabezpieczeń. Materiał nie stanowi oferty w rozumieniu art. 66 Kodeksu cywilnego.
Więcej informacji o produkcie / programie znajdziesz na www.bgk.pl, w zakładce https://www.bgk.pl/programy-i-fundusze/fundusze/krajowy-plan-odbudowy/

671260TBR-B-K

eprasa.pl 5129e2edc9

BGK SPRAWDZONYM PARTNEREM SAMORZĄDÓW

FINANSOWANIE SZYTE NA MIARĘ SAMORZĄDÓW Z WARMII I MAZUR

Obecne wyzwania samorządów, takie jak transformacja energetyczna, modernizacja infrastruktury komunalnej czy potrzeba wzmacniania odporności sprawiają, że rosną potrzeby inwestycyjne JST. Nowe przedsięwzięcia wymagają dziś nie tylko kapitału, ale także doświadczenia oraz umiejętności budowania optymalnego montażu finansowego. Właśnie w tym obszarze od lat specjalizuje się Bank Gospodarstwa Krajowego. Tylko w 2025 r. zaangażowanie banku w projekty JST i spółek komunalnych przekroczyło 26 mld zł.

„Nasza rola wykracza daleko poza udzielanie kredytów. Samorządy mogą liczyć na wsparcie doradców i analityków, którzy pomagają przygotować strukturę finansowania dopasowaną do konkretnego projektu. Każda inwestycja traktowana jest indywidualnie, a bank dobiera rozwiązania odpowiadające skali przedsięwzięcia, sytuacji finansowej inwestora i planowanych źródeł spłaty. BGK jest sprawdzonym partnerem również w trudnych czasach. Przekonało się o tym wielu naszych klientów, choćby w czasie pandemii COVID-19 kiedy to w okresie wielu niewiadomych, niepewności - byliśmy otwarci na różne rozwiązania. Dlatego cieszę się, że BGK jest ważnym partnerem dla samorządów i spółek komunalnych w Polsce i w naszym regionie” – powiedziała Anna Bułło, Dyrektor Regionu Warmińsko-Mazurskiego BGK.

Anna Bułło
Dyrektor Regionu
Warmińsko-Mazurskiego BGK

Bank inny niż wszystkie

Misją Banku Gospodarstwa Krajowego jest finansowanie rozwoju społeczno-gospodarczego Polski, a samorządy i spółki komunalne należą do jego najważniejszych partnerów. Bank obsługuje liczne fundusze rozwojowe, finansuje inwestycje komunalne, współpracuje ze spółkami samorządowymi oraz uczestniczy w realizacji kluczowych programów publicznych.

Jednym z największych atutów BGK jest umiejętność łączenia różnych źródeł kapitału. Bank potrafi łączyć środki unijne (np. z KPO) z finansowaniem komercyjnym, dzięki czemu inwestorzy mogą obniżyć koszty i zmniejszać ryzyko realizowanych przedsięwzięć. Dla wielu samorządów i spółek komunalnych to właśnie odpowiednie połączenie preferencyjnego kapitału wraz z komercyjnymi środkami stanowi klucz do realizacji ambitnych projektów infrastrukturalnych.

Finansowanie nawet na 50 lat

Nowym rozwiązaniem finansowym dla samorządów jest instrument Horyzont 50, który umożliwia finansowanie inwestycji nawet na pół wieku. To rozwiązanie adresowane do projektów infrastrukturalnych, których okres użytkowania liczony jest w dziesiątkach lat. Długie okresy spłaty pozwalają realizować ważne dla obywateli i często bardzo kapitałochłonne inwestycje, a ciężar finansowania rozłożyć na dłuższy czas, co zmniejsza obciążenie budżetów samorządowych.

Równie ważny jest sektor komunalny, często niedostrzegany, ponieważ jako ludzie przyzwyczajamy się do komfortu życia w czystych, bezpiecznych miejscowościach, ciepłych mieszkaniach, z dobrej jakości bieżącą wodą. I bardzo dobrze, ponieważ wtedy kiedy jest on niezauważony – wszystko działa jak należy. Realnie jednak wiemy, że sektor ten stoi dziś przed ogromnymi wyzwaniami związanymi z transformacją energetyczną, modernizacją systemów wodno-kanalizacyjnych czy normami związanymi z selekcją odpadów. W takich przypadkach kluczowe jest nie tylko zapewnienie kapitału, ale eksperckie podejściem i odpowiednie dopasowanie struktury finansowania do możliwości danej spółki.

„Przykładem współpracy BGK z samorządem i spółką komunalną jest inwestycja zrealizowana przez Przedsiębiorstwo Usług Komunalnych w Orzyszu. Dzięki wsparciu m.in. BGK powstała tam nowoczesna ciepłownia. W ciepłowni wybudowane zostały dwa kotły biomasowe o mocy 5 MW każdy. Dodatkowo został zmodernizowany i rozbudowany system ciepłowniczy miasta oraz uruchomione zostały nowe węzły cieplne. Inwestycja przyczyniła się do ograniczenia emisji zanieczyszczeń, poprawy jakości powietrza oraz zwiększenia bezpieczeństwa energetycznego miasta”. – wskazał Piotr Radawiec dyrektor rozwoju Regionu Warmińsko-Mazurskiego BGK.

Innym przykładem samorządowej inwestycji wspartej przez BGK jest budowa biogazowni w Olsztynie zrealizowana przez Zakład Gospodarowania Odpadami Komunalnymi. Powstała instalacja o mocy do 1 MW, o zdolności przetwarzania 30 tys. ton bioodpadów rocznie, które pochodzą z 37 gmin obsługiwanych przez ZGOK w Olsztynie.

Według BGK podobnych projektów będzie przybywać. Samorządy potrzebują dziś partnera, który zna lokalne uwarunkowania, dysponuje szeroką ofertą finansową i potrafi połączyć różne źródła kapitału. Dzięki regionalnym zespołom oraz zapleczu ekspertów z całej Polski bank może wspierać zarówno niewielkie przedsięwzięcia lokalne, jak i wielomilionowe inwestycje infrastrukturalne.

Piotr Radawiec
Dyrektor Rozwoju Regionu
Warmińsko-Mazurskiego BGK

Kontakt do BGK w Regionie Warmińsko-Mazurskim BGK:
Bank Gospodarstwa Krajowego
Region Warmińsko-Mazurski
ul. Dąbrowszczaków 21, 10-540 Olsztyn
e-mail: olsztyn@bgk.pl, tel. 22 475 18 00

BGK BANK GOSPODARSTWA KRAJOWEGO

Bank Gospodarstwa Krajowego to polski bank rozwoju, wspierający zrównoważony rozwój gospodarczy i społeczny kraju. BGK to jedyna tego typu instytucja w Polsce. Działając od ponad 100 lat, BGK finansuje inwestycje w infrastrukturę, mieszkalnictwo i przedsiębiorczość. Angażuje się również w inicjatywy strategiczne, takie jak bezpieczeństwo narodowe i transformacja energetyczna. Bank współpracuje zarówno z sektorem publicznym, jak i prywatnym, mobilizując kapitał na finansowanie projektów, które odpowiadają na kluczowe wyzwania krajowe. Odgrywa również ważną rolę we wdrażaniu funduszy unijnych i Krajowego Planu Odbudowy.

Tekst powstał przy współpracy z Bankiem Gospodarstwa Krajowego. Artykuł ma charakter informacyjny oraz marketingowy. Więcej informacji znajdziesz na www.bgk.pl.

67126OTBR-C-K

eprasa.pl 5129e2edc9

REFORMA WSKAŹNIKÓW WIBID I WIBOR

Reforma wskaźników referencyjnych w Polsce rozpoczęła się w 2022 r. i wpisuje się w globalny kierunek rozwoju rynków finansowych. Jej celem jest zastąpienie dotychczas stosowanych wskaźników WIBID i WIBOR nowym wskaźnikiem referencyjnym należącym do grupy wskaźników wolnych od ryzyka, tzw. RFR.

Działania związane z reformą koordynuje Narodowa Grupa Robocza ds. reformy wskaźników referencyjnych (NGR). Jej zadaniem jest wypracowanie rozwiązań zapewniających wiarygodność, przejrzystość oraz zgodność z wymogami regulacyjnymi w zakresie opracowywania i stosowania nowego wskaźnika. W pracach NGR uczestniczą przedstawiciele najważniejszych instytucji rynku finansowego, w tym Ministerstwa Finansów, Narodowego Banku Polskiego, Urzędu Komisji Nadzoru Finansowego, Banku Gospodarstwa Krajowego, a także banków komercyjnych i organizacji branżowych.

Po przeprowadzeniu szerokich konsultacji NGR wybrała POLSTR jako docelowy wskaźnik, który zastąpi WIBID i WIBOR. Administratorem tego wskaźnika, podobnie jak WIBID i WIBOR, jest spółka GPW Benchmark, która publikuje go od 2 czerwca 2025 r. W ostatnim czasie Komisja Nadzoru Finansowego zakwalifikowała POLSTR jako wskaźnik istotny, obejmując go tym samym nadzorem regulacyjnym.

POLSTR jest oparty wyłącznie o rzeczywiste transakcje zawierane na rynku finansowym. Jego wartość wyznaczana jest każdego dnia roboczego na podstawie oprocentowania jednodniowych depozytów (overnight, O/N) zawartych tego dnia pomiędzy bankami oraz pomiędzy bankami a wybranymi, dużymi instytucjami finansowymi. Wartość POLSTR dla danego dnia publikowana jest w następnym dniu roboczym, tuż przed godziną 13:00.

Piotr Witkowski
Dyrektor Biura Metodologii i Stóp Procentowych Bank Gospodarstwa Krajowego

W praktyce oprocentowanie kredytów najczęściej ustalane jest w oparciu o stopy procentowe dla okresów miesięcznych, kwartalnych lub półrocznych. Ponieważ POLSTR jest wskaźnikiem jednodniowym, konieczne było opracowanie sposobu wyznaczania jego odpowiedników dla dłuższych terminów. W tym celu stosuje się mechanizm tzw. składania, polegający na kumulowaniu dziennych wartości POLSTR w okresie 1, 3 lub 6 miesięcy. Tak wyznaczone stopy mają charakter retrospektywny, ponieważ opierają się na historycznych notowaniach, a ich ostateczna wartość znana jest dopiero po zakończeniu okresu, za który są obliczane. Ogranicza to możliwość ich wykorzystania w produktach, w których oprocentowanie powinno być znane z góry dla całego okresu odsetkowego. W takiej sytuacji rekomendowane jest stosowanie okresów odsetkowych nie dłuższych niż 1 miesiąc.

Odpowiedzią na to wyzwanie jest metoda lookback, w której wysokość oprocentowania ustalana jest pod koniec okresu odsetkowego na podstawie odpowiednio przesuniętych w czasie i skumulowanych wartości POLSTR. Rozwiązanie to pozwala lepiej odzwierciedlać bieżące warunki rynkowe i jest już stosowane na polskim rynku. W oparciu o tę metodę pierwsze obligacje wyemitowały Ministerstwo Finansów oraz Bank Gospodarstwa Krajowego.

W toku reformy, administrator WIBID i WIBOR podjął decyzję o ich stopniowym wygaszaniu. WIBID i WIBOR dla kluczowych terminów 1M, 3M i 6M będą publikowane do 31 grudnia 2036 r. Publikacja dla pozostałych terminów została już zakończona (T/N, 2W i WIBID 1Y z dniem 22 grudnia 2025 r.) lub zakończy się wcześniej (O/N z dniem 1 października 2026 r. i WIBOR 1Y z dniem 22 grudnia 2026 r.).

Równolegle administrator wprowadził zasady, zgodnie z którymi od 1 stycznia 2027 r. WIBID i WIBOR nie będą mogły być stosowane w nowo zawieranych umowach i emitowanych instrumentach finansowych. Ograniczenie to ma zostać dodatkowo wsparte odpowiednimi zmianami legislacyjnymi. Wyjątek będą stanowić transakcje pochodne stopy procentowej oparte o WIBOR, w szczególności transakcje IRS.

Zgodnie z oczekiwaniami Komisji Nadzoru Finansowego banki powinny do końca 2026 r. zaprzestać oferowania nowych produktów opartych o wygaszane wskaźniki. Oznacza to, że od 1 stycznia 2027 r. nowe umowy i instrumenty finansowe będą wykorzystywać nowe wskaźniki referencyjne, w tym POLSTR, natomiast WIBID i WIBOR będą służyć wyłącznie do obsługi istniejących ekspozycji. Umowy zawarte przed tą datą zachowają ważność do końca swojego okresu obowiązywania. Proces zastępowania WIBID i WIBOR w tych umowach powinien zostać zakończony najpóźniej do końca 2036 r., zgodnie z postanowieniami umownymi, regulaminami, przepisami prawa lub uzgodnieniami stron.

Ze względu na przyjęty długi okres przejściowy do całkowitego zakończenia publikowania WIBID i WIBOR, obecnie nie są planowane rozwiązania ustawowe, które z mocy prawa wskazałyby ich zamiennik. W związku z tym szczególnego znaczenia nabiera stosowanie w umowach klauzul awaryjnych, określających sposób postępowania w przypadku trwałego zaprzestania opracowywania wykorzystywanego wskaźnika referencyjnego. Klauzule te powinny wskazywać wskaźnik alternatywny wprost lub precyzyjnie określać zasady jego wyznaczenia w oparciu o obiektywne i niezależne kryteria, na przykład rekomendacje NGR. Powinny one również regulować zasady stosowania korekty spreadu, której celem jest zachowanie ekonomicznej równoważności oprocentowania po zastąpieniu wskaźnika dotychczasowego wskaźnikiem alternatywnym. Brak odpowiedniej klauzuli awaryjnej zwiększa ryzyko niepewności prawnej i operacyjnej w przypadku zakończenia publikacji wskaźnika referencyjnego oraz może prowadzić do sporów między stronami dotyczących sposobu dalszego ustalania oprocentowania.

Tekst powstał przy współpracy z Bankiem Gospodarstwa Krajowego. Artykuł ma charakter informacyjny oraz marketingowy. Więcej informacji znajdziesz na www.bgk.pl.

671260TBR-C-K

eprasa.pl 5129e2edc9

PARTNER GŁÓWNY

BGK BANK GOSPODARSTWA KRAJOWEGO

PARTNER MERYTORYCZNY

Urząd Statystyczny w Olsztynie

Dochody budżetów powiatów* województwa warmińsko-mazurskiego w przeliczeniu na mieszkańca

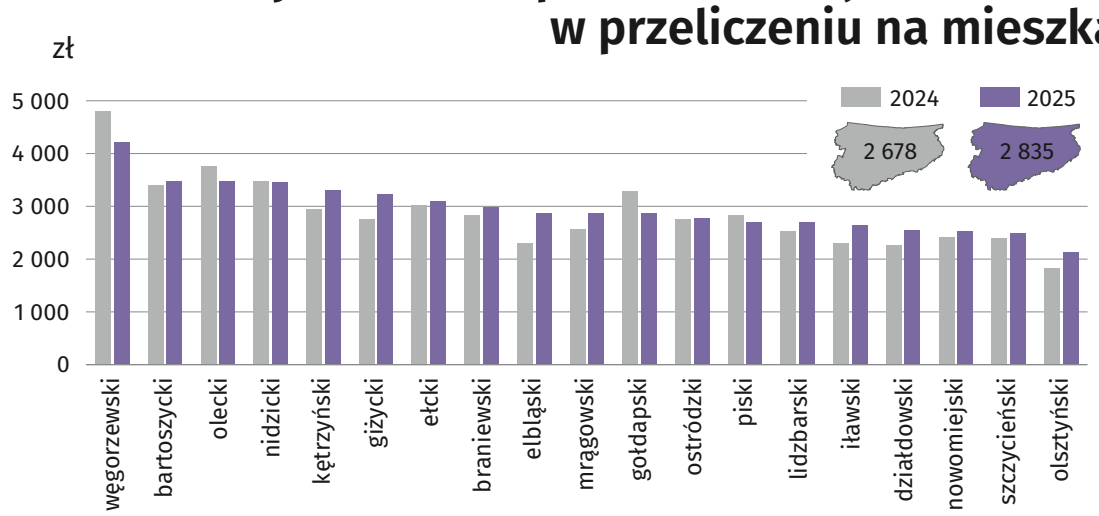

Dochody budżetów powiatów w województwie w 2025 r. wyniosły 3 023,2 mln zł i były o 5,1% wyższe niż rok wcześniej. W przeliczeniu na mieszkańca dochody wyniosły 2 835 zł i były o 157 zł wyższe niż w roku wcześniejszym oraz o 429 zł wyższe niż w kraju. Podobnie jak w 2024 r., najwyższe dochody w przeliczeniu na mieszkańca osiągnięto w powiecie węgorzewskim.

Dochody budżetów powiatów* województwa warmińsko-mazurskiego w przeliczeniu na mieszkańca (* bez miast na prawach powiatu)

Wyszczególnienie	ogółem w zł 2024	ogółem w zł 2025	na mieszkańca w zł 2024	na mieszkańca w zł 2025
POLSKA	55 596 895 875,21	60 590 149 141,42	2 199	2 406
WARMIŃSKO-MAZURSKIE	2 876 340 790,52	3 023 202 810,09	2 678	2 835
Powiat bartoszycki	177 643 197,76	179 592 008,07	3 396	3 478
Powiat braniewski	104 732 607,76	108 893 581,27	2 828	2 980
Powiat działdowski	139 001 297,50	154 448 734,15	2 272	2 544
Powiat elbląski	123 723 779,48	153 890 545,76	2 295	2 878
Powiat ełcki	267 187 085,35	272 169 383,58	3 030	3 099
Powiat giżycki	148 005 882,77	170 665 952,42	2 767	3 224
Powiat iławski	206 419 385,62	235 527 969,00	2 302	2 639
Powiat kętrzyński	166 975 103,27	184 525 753,71	2 948	3 302
Powiat lidzbarski	96 109 953,48	101 572 301,64	2 532	2 705
Powiat mrągowski	121 787 552,05	134 375 809,71	2 577	2 872
Powiat nidzicki	105 301 692,00	103 827 825,91	3 473	3 455
Powiat nowomiejski	101 119 539,78	105 196 055,89	2 417	2 530
Powiat olecki	120 041 766,57	109 483 806,54	3 767	3 471
Powiat olsztyński	238 776 079,73	278 673 577,08	1 833	2 131
Powiat ostródzki	272 862 601,21	270 794 235,57	2 765	2 769
Powiat piski	146 866 209,62	138 858 411,12	2 835	2 708
Powiat szczycieński	158 809 902,56	164 359 346,87	2 392	2 495
Powiat gołdapski	81 506 709,97	70 003 160,06	3 295	2 860
Powiat węgorzewski	99 470 444,04	86 344 351,74	4 805	4 215

Wyszczególnienie w zł	na mieszkańca w zł 2024	na mieszkańca w zł 2025
POLSKA	2 199	2 406
WARMIŃSKO-MAZURSKIE	2 678	2 835
Powiat węgorzewski	4 805	4 215
Powiat bartoszycki	3 396	3 478
Powiat olecki	3 767	3 471
Powiat nidzicki	3 473	3 455
Powiat kętrzyński	2 948	3 302
Powiat giżycki	2 767	3 224
Powiat ełcki	3 030	3 099
Powiat braniewski	2 828	2 980
Powiat elbląski	2 295	2 878
Powiat mrągowski	2 577	2 872
Powiat gołdapski	3 295	2 860
Powiat ostródzki	2 765	2 769
Powiat piski	2 835	2 708
Powiat lidzbarski	2 532	2 705
Powiat iławski	2 302	2 639
Powiat działdowski	2 272	2 544
Powiat nowomiejski	2 417	2 530
Powiat szczycieński	2 392	2 495
Powiat olsztyński	1 833	2 131

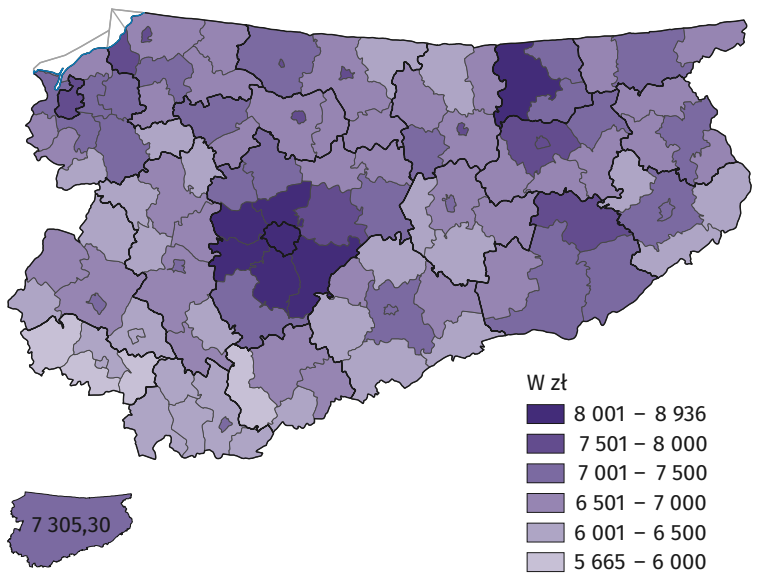

Mediana wynagrodzeń brutto w gospodarce narodowej* w grudniu 2025 r.

W grudniu 2025 r. w województwie warmińsko-mazurskim przeciętne miesięczne wynagrodzenie brutto wyniosło 8 695,89 zł i było niższe od przeciętnego wynagrodzenia w kraju o ponad 11%. Natomiast mediana wynagrodzeń w gospodarce narodowej w województwie wyniosła 7 305,30 zł.

Wartość mediany oznacza, że połowie zatrudnionych zostało wypłacone wynagrodzenie nie wyższe niż ta kwota, a druga połowa otrzymała wynagrodzenie nie niższe.

Najwyższą wartość mediany wynagrodzeń odnotowano w gminie Stawiguda, najniższą w gminie Kozłowo. Różnica między najwyższą i najniższą wartością mediany w gminach województwa wyniosła ponad 3,2 tys. zł.

* na podstawie administracyjnych źródeł danych; według miejsca zamieszkania

Źródło: Dane Urzędu Statystycznego w Olsztynie

WYSZCZEGÓLNIENIE W zł		2025
Województwo Warmińsko-Mazurskie		7305,30
1	Stawiguda (2)	8936,30
2	Dywity (2)	8456,90
3	Olsztyn (1)	8423,00
4	Jonkowo (2)	8285,72
5	Purda (2)	8206,23
6	Gietrzwałd (2)	8068,70
7	Węgorzewo (3)	8022,18
8	Braniewo (1)	7985,62
9	Giżycko (1)	7980,50
10	Giżycko (2)	7925,20

eprasa.pl 5129e2edc9

PARTNER GŁÓWNY
BGK BANK GOSPODARSTWA KRAJOWEGO
PARTNER MERYTORYCZNY
Urząd Statystyczny w Olsztynie

Dochody budżetów gmin i miast na prawach powiatu w przeliczeniu na mieszkańca w województwie warmińsko-mazurskim w 2025 r.

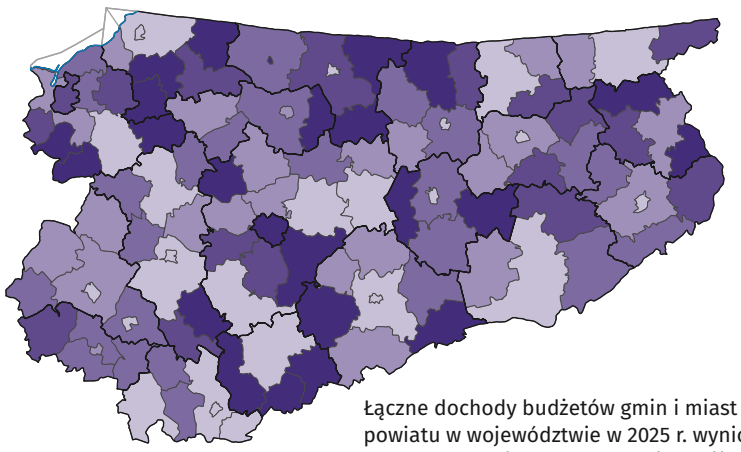

Łączne dochody budżetów gmin i miast na prawach powiatu w województwie w 2025 r. wyniosły 12 229,4 mln zł i były o 9,5% wyższe niż rok wcześniej. W przeliczeniu na mieszkańca wyniosły 9 100 zł i były niższe niż w kraju o 764 zł.

Dochody gmin osiągnęły wartość 9 202 mln zł. W przeliczeniu na mieszkańca wyniosły 8 628 zł i były o 105 zł niższe niż w kraju.

Miasta na prawach powiatu uzyskały dochody w kwocie 3 027,4 mln zł. Na mieszkańca przypadało 10 912 zł i było to 1 283 zł mniej niż w kraju.

W zł
- 11 001 – 14 389
- 10 001 – 11 000
- 9 001 – 10 000
- 8 001 – 9 000
- 6 732 – 8 000

Dochody budżetów gmini miast na prawach powiatu				
	ogółem w zł		na mieszkańca w zł	
Wyszczególnienie	2024	2025	2024	2025
POLSKA	340 071 338 207,80	368 939 530 023,19	9 053	9 864
WARMIŃSKO-MAZURSKIE	11 167 211 207,55	12 229 356 845,31	8 251	9 100
Dochody budżetów gmin				
	ogółem w zł		na mieszkańca w zł	
Wyszczególnienie	2024	2025	2024	2025
POLSKA	201 841 692 803,58	219 943 781 818,40	7 982	8 733
WARMIŃSKO-MAZURSKIE	8 401 508 776,66	9 201 957 963,73	7 821	8 628
Dochody budżetów powiatów				
	ogółem w zł		na mieszkańca w zł	
Wyszczególnienie	2024	2025	2024	2025
POLSKA	138 229 645 404,22	148 995 748 204,79	11 261	12 195
WARMIŃSKO-MAZURSKIE	2 765 702 430,89	3 027 398 881,58	9 908	10 912

DOCHODY BUDŻETÓW GMIN NA 1 MIESZKAŃCA (łącznie z miastami na prawach powiatu)		
Wyszczególnienie w zł	2024	2025
POLSKA	9 053	9 864
WARMIŃSKO-MAZURSKIE	8 251	9 100
1 Kozłowo (2)	11 429	14 389
2 Janowiec Kościelny (2)	13 831	14 297
3 Sorkwity (2)	9 405	14 266
4 Grunwald (2)	9 120	13 613
5 Kowale Oleckie (2)	9 530	13 339
6 Płoskinia (2)	10 029	12 898
7 Wilczęta (2)	8 181	12 702
8 Górowo Iławeckie (1)	9 587	12 558
9 Rychliki (2)	7 881	12 105
10 Jedwabno (2)	11 695	12 103

GMINY MIEJSKIE	2024	2025
1 Górowo Iławeckie (1)	9 587	12 558
2 Olsztyn (1)	10 593	11 132
3 Elbląg (1)	8 893	10 585
4 Nowe Miasto Lubawskie (1)	7 070	8 947
5 Lidzbark Warmiński (1)	7 157	8 342
6 Mrągowo (1)	7 722	7 734
7 Lubawa (1)	7 203	7 686
8 Iława (1)	6 910	7 583
9 Bartoszyce (1)	7 262	7 463
10 Ełk (1)	6 307	7 452

GMINY WIEJSKIE	2024	2025
1 Kozłowo (2)	11 429	14 389
2 Janowiec Kościelny (2)	13 831	14 297
3 Sorkwity (2)	9 405	14 266
4 Grunwald (2)	9 120	13 613
5 Kowale Oleckie (2)	9 530	13 339
6 Płoskinia (2)	10 029	12 898
7 Wilczęta (2)	8 181	12 702
8 Rychliki (2)	7 881	12 105
9 Jedwabno (2)	11 695	12 103
10 Barciany (2)	10 064	11 927

GMINY MIEJSKO-WIEJSKIE	2024	2025
1 Sępopol (3)	9 482	11 841
2 Bisztynek (3)	12 284	11 628
3 Mikołajki (3)	9 501	11 371
4 Młynary (3)	11 245	10 774
5 Orzysz (3)	9 531	10 518
6 Pieniężno (3)	10 544	10 047
7 Miłomłyn (3)	8 770	9 990
8 Jeziorany (3)	9 426	9 800
9 Miłakowo (3)	8 770	9 689
10 Biała Piska (3)	7 718	9 682

Gminy województwa warmińsko-mazurskiego o największych dochodach budżetu w przeliczeniu na mieszkańca w 2025 r.

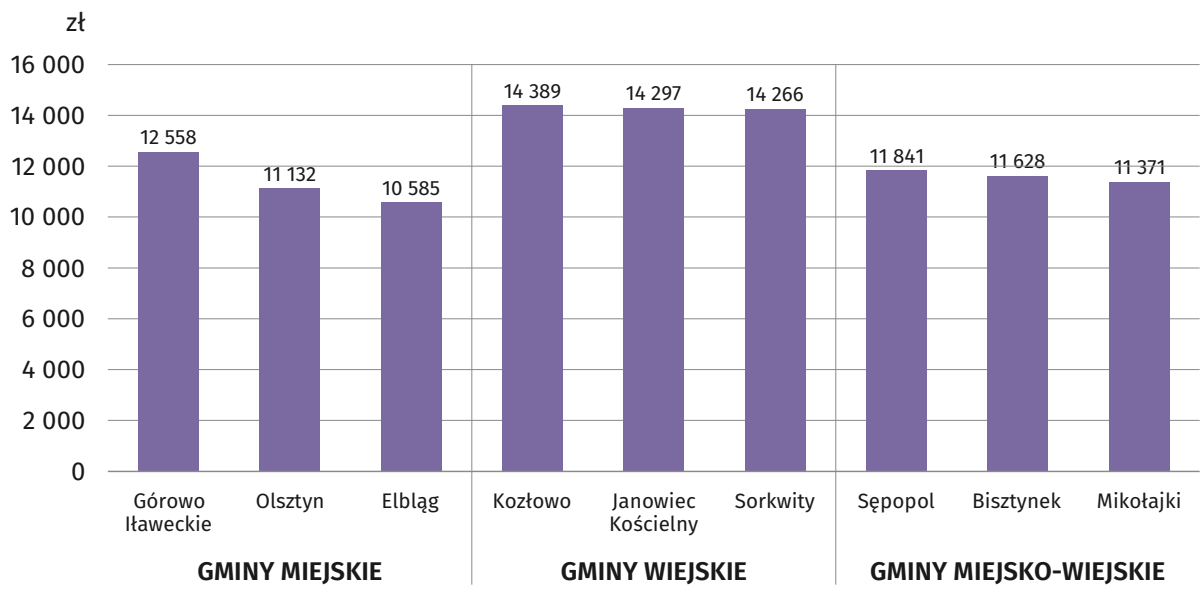

Źródło: Dane Urzędu Statystycznego w Olsztynie

eprasa.pl 5129e2edc9

PARTNER GŁÓWNY

BGK BANK GOSPODARSTWA KRAJOWEGO

PARTNER MERYTORYCZNY

Urząd Statystyczny w Olsztynie

Wydatki budżetów powiatów* na bezpieczeństwo publiczne i ochronę przeciwpożarową w województwie warmińsko-mazurskim w 2025 r.

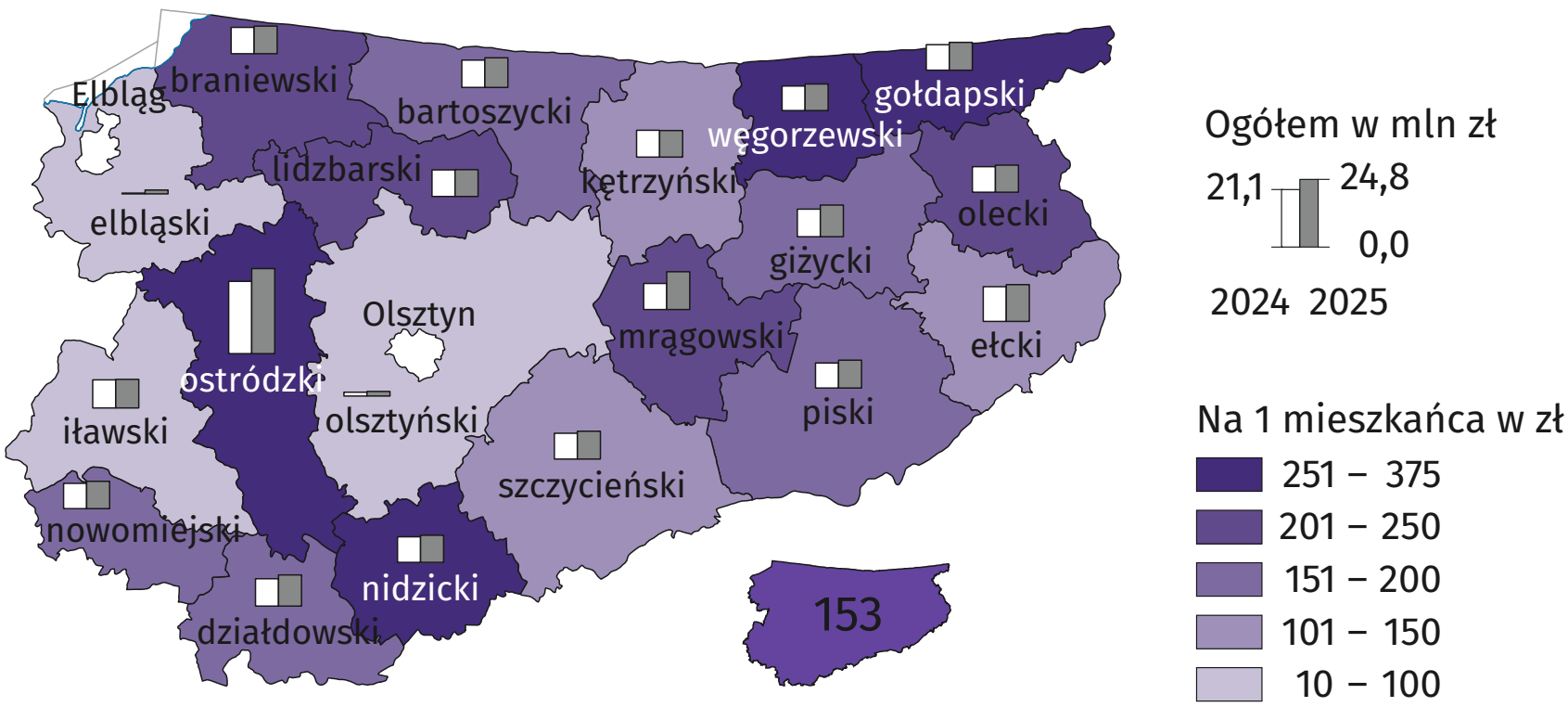

Na bezpieczeństwo publiczne i ochronę przeciwpożarową w 2025 r. powiaty województwa przeznaczyły 163,7 mln zł – o 11,2% więcej niż w 2024 r. W strukturze wydatków stanowiło to 5,7%.

W przeliczeniu na mieszkańca wydatki te wyniosły 153 zł i w porównaniu z rokiem wcześniejszym były większe o 16 zł. Najwięcej na bezpieczeństwo publiczne i ochronę przeciwpożarową w przeliczeniu na mieszkańca wydatkowano w powiecie węgorzewskim i gołdapskim.

Wydatki powiatów ogółem w zł		
Wyszczególnienie	**2024**	**2025**
WARMIŃSKO-MAZURSKIE	2 867 122 153,30	2 888 750 453,99
Udział wydatków na bezpieczeństwo publiczne i ochronę przeciwpożarową w wydatkach powiatów ogółem (%)		
Wyszczególnienie	**2024**	**2025**
WARMIŃSKO-MAZURSKIE	5,1	5,7

* bez miast na prawach powiatu

Źródło: Dane Urzędu Statystycznego w Olsztynie

Wydatki na bezpieczeństwo publiczne i ochronę przeciwpożarową			
	w mln zł		**na mieszkańca w zł**
Wyszczególnienie	**2024**	**2025**	**2025**
POLSKA	3 103,6	3 233,0	86
WARMIŃSKO-MAZURSKIE	147,1	163,7	153
Powiat węgorzewski	7,1	7,7	375
Powiat gołdapski	7,4	8,1	332
Powiat nidzicki	7,5	7,9	263
Powiat ostródzki	21,1	24,8	254
Powiat olecki	7,4	7,9	250
Powiat mrągowski	7,6	11,1	236
Powiat braniewski	7,7	8,0	220
Powiat lidzbarski	7,7	7,8	209
Powiat nowomiejski	7,4	7,9	190
Powiat giżycki	8,0	9,2	175
Powiat bartoszycki	8,0	8,6	167
Powiat piski	7,3	8,1	158
Powiat działdowski	8,0	9,1	151
Powiat kętrzyński	7,8	7,7	138
Powiat szczycieński	7,5	8,1	123
Powiat ełcki	10,1	10,7	122
Powiat iławski	8,2	8,3	93
Powiat elbląski	0,2	1,1	21
Powiat olsztyński	1,2	1,4	10

eprasa.pl 5129e2edc9

GMINA MUSI DZIAŁAĆ TAKŻE WTEDY, GDY GAŚNIE ŚWIATŁO

Blisko 400 mln zł w dwa lata przeznaczono na ochronę ludności na Warmii i Mazurach. Za tymi pieniędzmi stoją zakupy i inwestycje w gminach i powiatach. O tym, co powinny zmienić w życiu mieszkańców i jak łączą się z przygotowaniami przy wschodniej granicy, rozmawiamy z Radosławem Królem, wojewodą warmińsko-mazurskim.

Nawałnica odcina prąd w kilku miejscowościach. Co w takiej chwili powinno już być przygotowane?

Choćby możliwość uruchomienia wodociągu na zasilaniu awaryjnym. Gdy stają pompy, za awarią prądu szybko przychodzi brak wody. Trzeba wiedzieć, skąd przywieźć odpowiedni agregat, gdzie go podłączyć i kto potrafi go obsłużyć. Samorząd powinien też wiedzieć, którzy mieszkańcy potrzebują szczególnej pomocy, na przykład korzystają w domu z urządzeń medycznych. Gmina musi działać także wtedy, gdy gaśnie światło. Tak rozumiem sens inwestowania w ochronę ludności.

Radosław Król
wojewoda
warmińsko-mazurski

Ile pieniędzy przeznaczono na to dla Warmii i Mazur?

W 2025 roku nasze województwo otrzymało 191 mln zł z Programu Ochrony Ludności i Obrony Cywilnej. Na 2026 rok przeznaczono 204 mln zł. To blisko 400 mln zł w ciągu dwóch lat. Historyczna skala finansowania pozwala samorządom uzupełniać wyposażenie i podejmować większe inwestycje. Powstają magazyny ochrony ludności, finansujemy także dokumentację i ekspertyzy potrzebne do przygotowania miejsc schronienia. Zależy mi, żeby po tych wydatkach pozostało w gminach zaplecze, z którego będą mogły korzystać przez lata.

Mała gmina często odkłada inwestycję, bo brakuje jej na wkład własny. Jak to wygląda w tym programie?

Dotacja na zadania własne samorządu z zakresu ochrony ludności może pokryć do 100 procent kosztów zadania. To otwiera możliwości także gminom o niewielkich dochodach. Pieniądze z budżetu państwa trafiają do samorządów za pośrednictwem wojewody. Gmina lub powiat określa potrzeby i przygotowuje przedsięwzięcie, a w umowie ustalamy zakres wsparcia oraz zasady rozliczenia. Dzięki temu rządowe środki finansują konkretne działania na miejscu. Ich dobór musi wynikać z rozpoznanych zagrożeń i tego, czym samorząd już dysponuje.

Co już widać w terenie?

W regionie pozyskaliśmy między innymi 210 agregatów dużej mocy i 60 beczkowozów. To możliwość podtrzymania zasilania albo dowiezienia wody, kiedy zawiedzie sieć. Dobrym przykładem jest Kurzętnik, gdzie w czerwcu oddano do użytku magazyn obrony cywilnej, zbudowany ze wsparciem programu. Na rozwój lokalnego systemu bezpieczeństwa gmina pozyskała w latach 2025–2026 około 2 mln zł.

Teraz równie ważne jest przygotowanie ludzi do korzystania z wyposażenia.

Wojewoda Radosław Król podczas działań przeciwpowodziowych w Elblągu

Dlatego program obejmuje szkolenia i ćwiczenia. Chcę, żeby samorządy sprawdzały w praktyce, ile czasu zajmuje dostarczenie sprzętu i jego uruchomienie. W kryzysie właśnie ten czas będzie miał znaczenie.

A schrony? Mieszkańcy chcą wiedzieć, gdzie będą mogli się ukryć.

Tu potrzebna jest rzetelna ocena techniczna obiektów. Musimy ustalić, które można wykorzystać, jakie prace trzeba w nich wykonać i gdzie potrzebna będzie nowa infrastruktura. Dlatego pieniądze przeznaczamy również na ekspertyzy i dokumentację projektową. Od tych przygotowań zależy, czy późniejsza inwestycja spełni swoją funkcję. Rozwój infrastruktury ochronnej jest jednym z priorytetów tegorocznego programu. Przygotowaniu miejsc schronienia musi towarzyszyć jasna informacja dla mieszkańców: gdzie się udać i jak postępować po otrzymaniu ostrzeżenia.

Jaką rolę odgrywają w tym samorządy przy granicy, gdzie powstaje Tarcza Wschód?

Tarcza Wschód wzmacnia zdolność państwa do odstraszania i obrony. Wojsko rozbudowuje infrastrukturę obronną, a administracja cywilna przygotowuje pomoc dla mieszkańców i utrzymanie podstawowych usług w razie zagrożenia. Te działania trzeba uzgadniać, choćby przy organizacji transportu czy zapewnianiu zaplecza logistycznego.

Samorząd najlepiej zna miejscowe warunki. Wie, jak funkcjonuje lokalna infrastruktura i do kogo trzeba dotrzeć z pomocą. Dlatego gminy i powiaty są partnerami w tych przygotowaniach. Moją rolą jest zadbać o współpracę administracji rządowej, samorządów i służb. Na Warmii i Mazurach, przy granicy z Rosją, musi to być codzienna, robocza współpraca.

BLISKO 400 MLN ZŁ
Środki na ochronę ludności i obronę cywilną w województwie warmińsko-mazurskim w latach 2025–2026.

DO 100% KOSZTÓW
Możliwy poziom dotacji na zadania własne samorządów z zakresu ochrony ludności. Zakres wsparcia określa umowa.

210 AGREGATÓW
Urządzenia dużej mocy, które już trafiły do regionu w ramach Programu Ochrony Ludności i Obrony Cywilnej.

60 BECZKOWOZÓW
Sprzęt do transportu wody pozyskany dla Warmii i Mazur w ramach programu.

Czy przedsiębiorcy też odczują tę falę inwestycji?

Już same zakupy i prace budowlane oznaczają zamówienia, o które firmy mogą ubiegać się w ogłaszanych postępowaniach. Później potrzebne będą serwis i utrzymanie infrastruktury. Jest też szersza korzyść. Długa przerwa w dostawie prądu lub wody oznacza dla zakładu przestój i straty. Sprawna reakcja samorządu oraz służb może je ograniczyć. Przedsiębiorca potrzebuje pewności, że w razie poważnej awarii w jego gminie będzie komu działać. To również warunek prowadzenia biznesu.

65126OTBR-A-K

eprasa.pl 5129e2edc9

PARTNER GŁÓWNY

BGK BANK GOSPODARSTWA KRAJOWEGO

PARTNER MERYTORYCZNY

Urząd Statystyczny w Olsztynie

Wydatki budżetów powiatów* na ochronę zdrowia w województwie warmińsko-mazurskim w 2025 r.

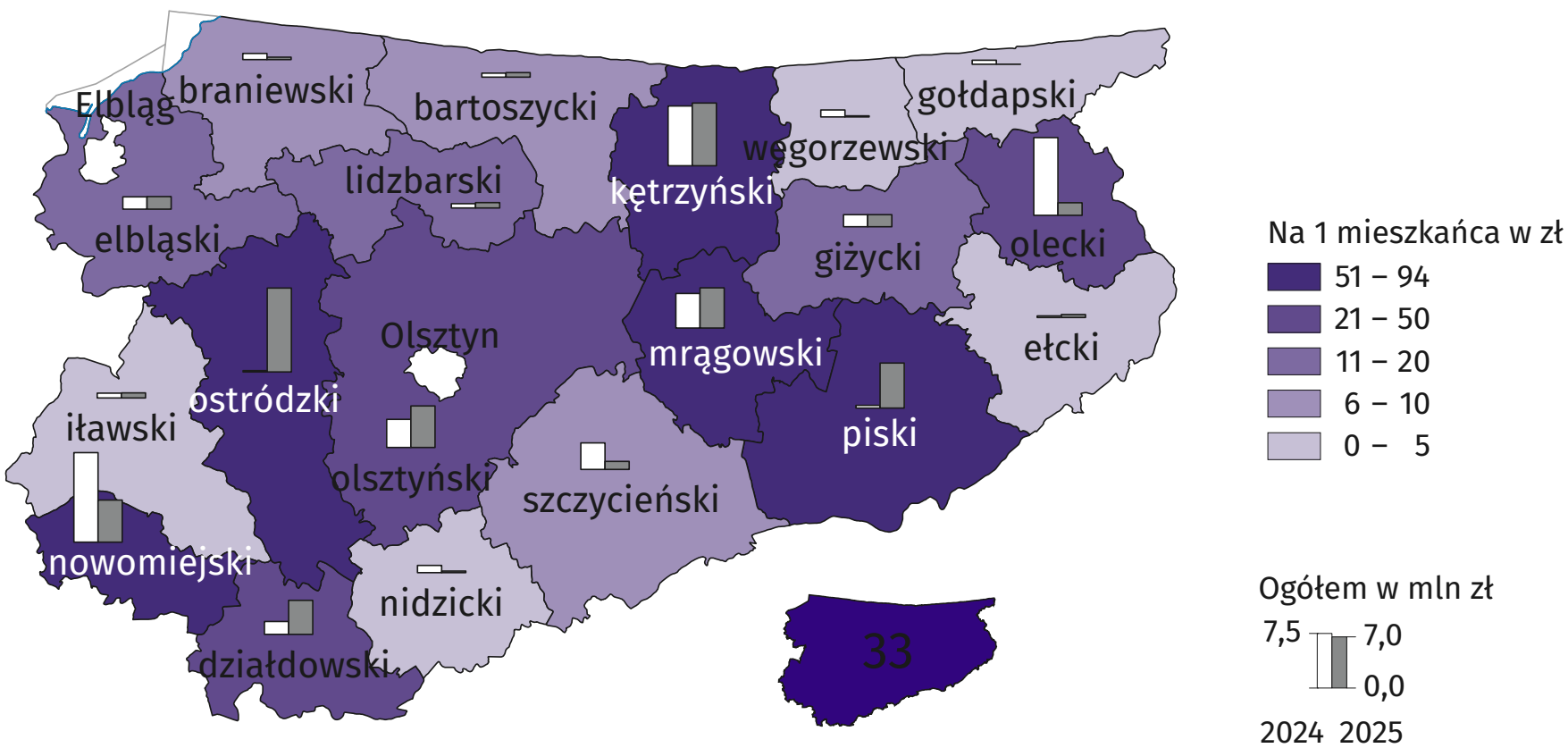

Wydatki budżetów powiatów na ochronę zdrowia w województwie w 2025 r. wyniosły 35,0 mln zł. Było to o 5,4% więcej niż rok wcześniej. Środki przeznaczone na ochronę zdrowia stanowiły 1,2% wydatków.

Wydatki związane ze zdrowiem w przeliczeniu na mieszkańca wyniosły 33 zł. Najwięcej na ochronę zdrowia na mieszkańca przeznaczono w powiecie kętrzyńskim i nowomiejskim.

Wydatki powiatów ogółem w zł		
Wyszczególnienie	**2024**	**2025**
WARMIŃSKO-MAZURSKIE	2 867 122 153,30	2 888 750 453,99
Udział wydatków na ochronę zdrowia w wydatkach powiatów ogółem (%)		
Wyszczególnienie	**2024**	**2025**
WARMIŃSKO-MAZURSKIE	1,2	1,2

Wydatki na ochronę zdrowia			
	w mln zł		na mieszkańca w zł
Wyszczególnienie	**2024**	**2025**	**2025**
POLSKA	631,0	881,8	24
WARMIŃSKO-MAZURSKIE	33,2	35,0	33
Powiat kętrzyński	5,0	5,3	94
Powiat nowomiejski	7,5	3,5	85
Powiat piski	0,2	3,8	74
Powiat mrągowski	2,9	3,4	72
Powiat ostródzki	0,1	7,0	72
Powiat działdowski	1,1	2,9	47
Powiat olecki	6,5	1,0	33
Powiat olsztyński	2,3	3,5	27
Powiat elbląski	1,0	1,1	20
Powiat giżycki	1,0	1,0	19
Powiat lidzbarski	0,4	0,4	12
Powiat szczycieński	2,2	0,7	10
Powiat bartoszycki	0,3	0,4	7
Powiat braniewski	0,5	0,2	6
Powiat iławski	0,4	0,4	5
Powiat nidzicki	0,6	0,1	5
Powiat węgorzewski	0,6	0,1	4
Powiat ełcki	0,1	0,3	3
Powiat gołdapski	0,3	0,0	0

eprasa.pl 5129e2edc9

POWIAT OLSZTYŃSKI

MIĘDZY DROGAMI A SZPITALAMI

Powiat Olsztyński realizuje największy w swojej historii program inwestycji edukacyjnych, rozwija Szlak Świętej Warmii i przyciąga nowych mieszkańców. Jednocześnie mierzy się z niedofinansowaniem dróg i rosnącymi kosztami utrzymania szpitali. O sukcesach, wyzwaniach i wizji rozwoju regionu rozmawiamy ze starostą olsztyńskim Andrzejem Abako.

— Panie starosto, minęło osiem miesięcy 2026 roku. Które z planów udało się już zrealizować?

— Przede wszystkim zakończyliśmy pierwszy etap budowy hali sportowej w Olsztynku. Teraz szukamy środków na realizację kolejnego etapu. Mamy zabezpieczone 3,5 mln zł, ale aby rozpocząć dalsze prace, potrzebujemy ponad 7 mln zł. Liczę, że rozmowy w Ministerstwie Sportu pozwolą nam znaleźć źródła finansowania i wspólnie z samorządem Olsztynka będziemy mogli kontynuować tę inwestycję.

Drugim przedsięwzięciem jest budowa bursy w Smolajnach. To inwestycja ważna dla uczniów Zespołu Szkół Rolniczych w Smolajnach i Zespołu Szkół w Dobrym Mieście. Bardzo cieszy mnie współpraca z samorządem Dobrego Miasta, który przeznaczy na ten cel 1,5 mln zł. Myślimy również o budowie nowoczesnego kompleksu stajennego. Do 2029 roku musimy opuścić obecne obiekty pałacowe, dlatego chcemy stworzyć własną bazę odpowiadającą współczesnym standardom.

Trzecim dużym projektem jest budowa szkoły muzycznej w Dywitach. To przedsięwzięcie, o które zabiegam od początku swojej pracy jako starosta. Dzięki pozyskanym środkom i dobrej współpracy z Gminą Dywity jesteśmy coraz bliżej realizacji tego marzenia. Wierzę, że w 2029 roku uczniowie rozpoczną naukę w nowej siedzibie.

— Mówi Pan o rozwoju, ale jednocześnie często krytykuje sposób finansowania samorządów przez państwo.

— Bo trudno nie mówić o tym głośno. Powiat Olsztyński utrzymuje się głównie z udziałów w PIT i CIT. Nie otrzymujemy wsparcia adekwatnego do skali zadań, które realizujemy. Zarządzamy 870 kilometrami dróg, dwoma szpitalami, sześcioma domami pomocy społecznej, czterema domami dziecka, szkołami i placówkami specjalnymi. To ogromna odpowiedzialność. Nie potrafię zrozumieć sytuacji, w której powiat mający znacznie mniej obowiązków, otrzymuje ponad sto milionów złotych różnego rodzaju subwencji, a Powiat Olsztyński dostaje symboliczne środki. Wielokrotnie pytałem o to przedstawicieli rządu i do dziś nie otrzymałem przekonującej odpowiedzi.

— Jakie są dziś największe problemy Powiatu Olsztyńskiego?

— Bez wątpienia drogi. Mieszkańcy najczęściej oceniają nas właśnie przez ich stan. Mamy przygotowane projekty warte około 160 mln zł, a dotyczą one zaledwie 33 km dróg spośród 870 km, jakimi zarządzamy. Aby kompleksowo wyremontować i zmodernizować drogi powiatowe, potrzebowalibyśmy około 2 mld zł. Przy obecnym poziomie finansowania zajęłoby to kilkaset lat. Od dawna mówię o potrzebie specjalnego programu drogowego dla Warmii i Mazur. Programu o wartości 10 mld zł, realizowanego przez 10 lat. Oznaczałoby to 1 mld zł rocznie przeznaczany wyłącznie na poprawę infrastruktury drogowej w naszym regionie. To nie jest fanaberia. To inwestycja w bezpieczeństwo mieszkańców, rozwój gospodarczy, turystykę i zatrzymanie młodych ludzi w regionie. Nowe drogi oznaczają nowe firmy, nowe miejsca pracy i większą atrakcyjność inwestycyjną regionu. Uważam, że państwo powinno potraktować nasz region podobnie jak kiedyś Polskę Wschodnią i stworzyć dedykowany program rozwojowy.

— Coraz częściej mówi Pan także o problemach służby zdrowia.

— Bo sytuacja jest bardzo poważna. Państwo polskie nie finansuje ochrony zdrowia na poziomie odpowiadającym rzeczywistym kosztom funkcjonowania szpitali, a brakujące środki przerzucane są na samorządy. Powiat Olsztyński przeznaczył już blisko 70 mln zł na rozwój infrastruktury szpitalnej. Kupowaliśmy sprzęt, modernizowaliśmy oddziały i poprawialiśmy warunki leczenia. Dziś jednak coraz większym problemem staje się finansowanie bieżącej działalności placówek.

Szpital Powiatowy w Biskupcu otrzymał już od Powiatu 12 mln zł pożyczki, a potrzebuje kolejnych środków. To prowadzi do dramatycznych wyborów. Jeśli przekazujemy miliony złotych na ratowanie szpitala, nie możemy przeznaczyć ich na drogi czy inne inwestycje. Mam poczucie, że państwo umywa ręce i oczekuje od samorządowców, że własnymi decyzjami będą ograniczać działalność szpitali. Nie zgadzam się na to. Dopóki będę starostą, będę walczył o utrzymanie naszych placówek w Biskupcu, Dobrym Mieście i Barczewie.

— Jak Powiat Olsztyński chce dostosować szkolnictwo do zmieniającego się rynku pracy?

— Przed nami konieczność zmian, bo Warmia i Mazury wyludniają się. Musimy stale dostosowywać ofertę edukacyjną do zapotrzebowania. Bardzo dobrze rozwija się Zespół Szkół Rolniczych w Smolajnach, który posiada nowoczesne kierunki kształcenia. Kierunki gastronomiczne w Olsztynku też powinny sobie poradzić. Chcemy rozwijać Zespoły Szkół w Dobrym Mieście i Biskupcu. Przyszłość należy do zawodów związanych z technologiami, robotyką, mechatroniką, automatyką czy obsługą dronów. Potrzebni będą fachowcy potrafiący obsługiwać i serwisować nowoczesne urządzenia. Myślimy też o zawodach medycznych.

Cały czas inwestujemy w młode pokolenie. Podnosimy jakość kształcenia zawodowego. Pozyskaliśmy ponad 1,4 mln zł środków unijnych na płatne staże dla naszych uczniów. Kolejne 2,3 mln zł na edukację włączającą, czyli program realizowany w naszych trzech liceach, a na utworzenie w Żardenikach Specjalistycznego Centrum Wspierającego Edukację Włączającą ponad 0,7 mln zł. Niedawno do wszystkich naszych szkół trafiły nowoczesne zestawy do nauki korzystania z AI oraz do nauczania zdalnego. Pozyskujemy środki, unowocześniamy nasze placówki i wychodzimy naprzeciw oczekiwaniom rynku pracy i samej młodzieży.

— Jednym z Pana oczek w głowie pozostaje Szlak Świętej Warmii.

— To projekt, który ma ogromne znaczenie dla budowania tożsamości regionu i jego promocji. Przechodzimy właśnie do etapu znakowania szlaku. Dzięki temu będzie on jeszcze bardziej dostępny dla mieszkańców i turystów. Cieszy mnie, że nasze działania zostały dostrzeżone również przez Ministerstwo Sportu, które wsparło projekt kwotą 270 tys. zł. Warmia ma wyjątkowy potencjał. Piękne krajobrazy, bogatą historię, unikalne zabytki, Gietrzwałd z jedynym uznanym miejscem objawień i Frombork z miejscem ostatniego spoczynku Mikołaja Kopernika. Chcemy, aby coraz więcej osób odkrywało ten region i wracało tutaj nie tylko jako turyści, ale także jako mieszkańcy czy inwestorzy.

— Quo vadis, Powiecie Olsztyński?

— W kierunku rozwoju. Chcemy inwestować w młode pokolenie, stąd największe od lat przedsięwzięcia edukacyjne. Chcemy rozwijać drogi, szpitale, opiekę społeczną. Jednocześnie zależy nam na budowie nowoczesnego urzędu, który będzie jeszcze bardziej przyjazny mieszkańcom. Coraz więcej spraw będzie można załatwić elektronicznie, bez konieczności odwiedzania urzędu. Mam jednak świadomość, że bez uczciwego finansowania samorządów i bez realnego wsparcia państwa dla ochrony zdrowia oraz infrastruktury drogowej rozwój będzie trudny. Mimo to nie zamierzamy zwalniać tempa. Powiat Olsztyński ma potencjał, ludzi i pomysły. Teraz potrzebuje jeszcze partnerstwa ze strony państwa.

Magdalena Bujewicz-Mydlak

powiat-olsztynski.pl | Powiat Olsztyński

8326KEWP-a-K

eprasa.pl 5129e2edc9

PARTNER GŁÓWNY

BGK BANK GOSPODARSTWA KRAJOWEGO

PARTNER MERYTORYCZNY

Urząd Statystyczny w Olsztynie

Osoby bierne zawodowo (w wieku 15–89 lat) w województwie warmińsko-mazurskim (BAEL)

Badanie aktywności ekonomicznej ludności (BAEL) pokazało, że w województwie w 2025 r. ponad 44% ludności w wieku 15–89 lat stanowiły osoby bierne zawodowo. Poziom współczynnika aktywności zawodowej (udział osób aktywnych zawodowo czyli pracujących i bezrobotnych w ludności w wieku 15–89 lat) wyniósł 55,9% (w kraju 58,6%) i był to jeden z niższych wskaźników w kraju (niższy miało świętokrzyskie i podkarpackie).

Główne przyczyny bierności zawodowej to wiek emerytalny, nauka i podnoszenie kwalifikacji, a także choroba i niepełnosprawność. Od 2020 r. zanotowano spadek liczby osób biernych zawodowo.

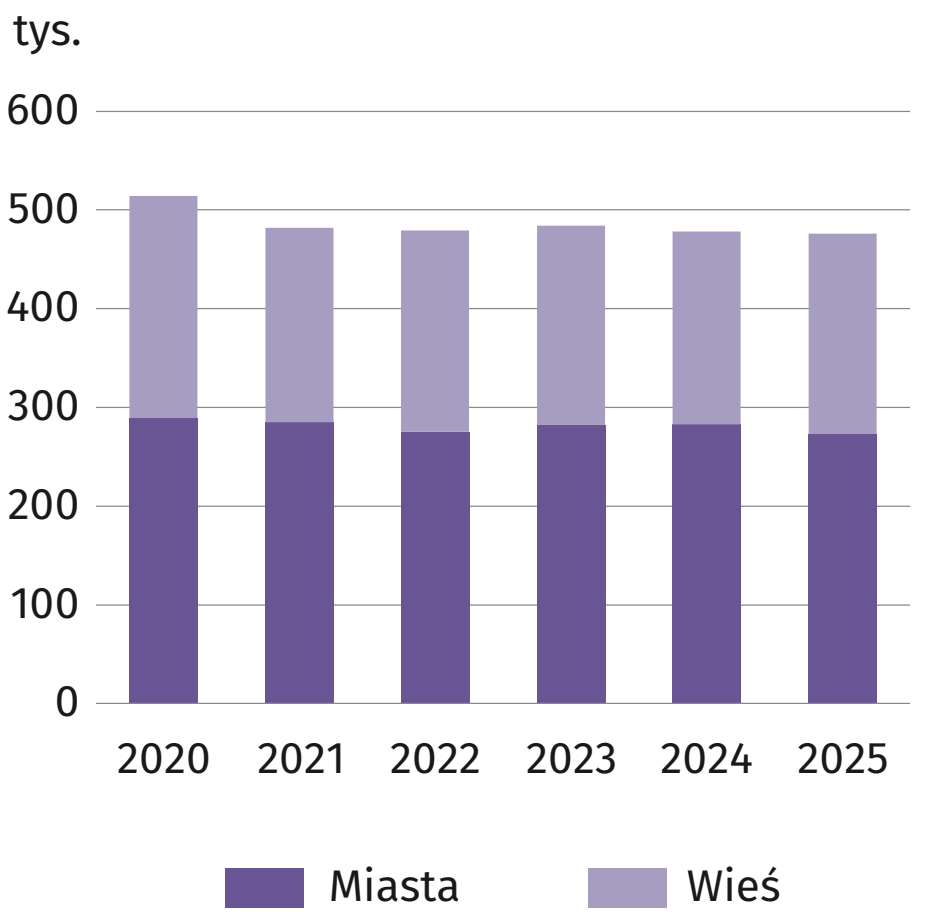

Źródło: Dane Urzędu Statystycznego w Olsztynie

Bierni zawodowo (w tys. osób) w województwie (w wieku 15 -89 lat)			
	Miasto	Wieś	Ogółem
2020	289	225	513
2021	285	197	482
2022	275	204	479
2023	282	202	484
2024	283	195	478
2025	273	203	476

Wskaźniki aktywności ekonomicznej ludności (w wieku 15-89 lat)

Wyszczególnienie	Ogółem						Miasta						Wieś					
	2020	2021	2022	2023	2024	2025	2020	2021	2022	2023	2024	2025	2020	2021	2022	2023	2024	2025
Współczynnik aktywności zawodowej w %																		
Polska	55,8	57,8	58,0	58,7	58,5	58,6	56,3	58,0	57,9	59,0	59	58,9	54,9	57,4	58,1	58,2	57,7	58,1
warmińsko-mazurskie	52,6	55,2	55,4	55,2	55,7	55,9	54,6	54,7	55,9	56,2	55,8	57,2	49,9	55,8	54,4	53,8	55,6	53,9
Wskaźnik zatrudnienia w %																		
Polska	54,0	55,8	56,3	57,0	56,8	56,8	54,6	56,0	56,3	57,4	57,3	57,2	53,0	55,5	56,3	56,5	55,9	56,2
warmińsko-mazurskie	51,0	53,3	53,5	53,8	53,6	53,9	53,3	52,9	54,3	54,8	53,9	55,5	47,7	53,8	52,1	52,4	53,1	51,6
Stopa bezrobocia w %																		
Polska	3,2	3,4	2,9	2,8	2,9	3,1	3,1	3,3	2,7	2,7	2,8	3,0	3,4	3,4	3,1	2,9	3,0	3,4
warmińsko-mazurskie	3,2	3,5	3,4	2,5	3,8	3,3	x	3,2	2,9	x	3,4	2,7	4,5	x	4,1	x	4,5	4,2

x - Brak informacji, konieczność zachowania tajemnicy statystycznej lub wypełnienie pozycji jest niemożliwe albo niecelowe;

eprasa.pl 5129e2edc9

PARTNER GŁÓWNY
BGK BANK GOSPODARSTWA KRAJOWEGO

PARTNER MERYTORYCZNY
Urząd Statystyczny w Olsztynie

Stopa bezrobocia rejestrowanego według powiatów w województwie warmińsko-mazurskim – stan na 31 grudnia 2025 r.

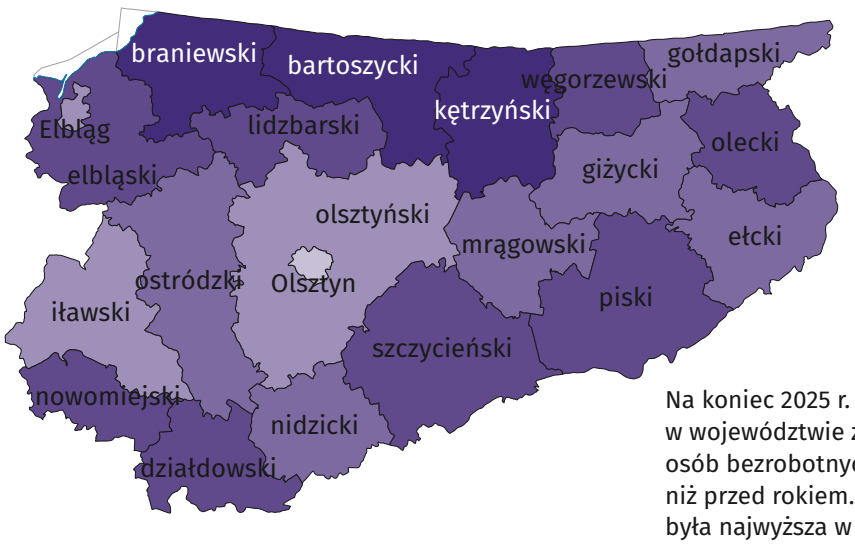

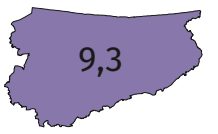

%
- 14,1 – 17,6
- 11,1 – 14,0
- 8,1 – 11,0
- 5,1 – 8,0
- 2,7 – 5,0

Na koniec 2025 r. w powiatowych urzędach pracy w województwie zarejestrowanych było 43,7 tys. osób bezrobotnych, tj. o 12,3% więcej niż przed rokiem. Stopa bezrobocia rejestrowanego była najwyższa w kraju i wyniosła 9,3%.

Do powiatów o najwyższej stopie bezrobocia należały kętrzyński i bartoszycki, a o najniższej – Olsztyn. W porównaniu z 2024 r. wzrost stopy bezrobocia miał miejsce we wszystkich powiatach. Największy wzrost wzkaźnika wystąpił w powiatach: mrągowskim, nowomiejskim, nidzickim i szczycieńskim, najniższy w powiecie węgorzewskim i ełckim.

Źródło: Dane Urzędu Statystycznego w Olsztynie

Wyszczególnienie	Stopa bezrobocia w %
POLSKA	**5,7**
Woj. WARMIŃSKO-MAZURSKIE	**9,3**
1 kętrzyński	17,6
2 bartoszycki	17,5
3 braniewski	16,3
4 działdowski	13,7
5 elbląski	13,6
6 piski	13,6
7 olecki	13,5
8 węgorzewski	13,2
9 lidzbarski	12,7
10 nowomiejski	12,2
11 szczycieński	11,1
12 ełcki	10,9
13 giżycki	10,6
14 ostródzki	10,2
15 mrągowski	10,1
16 nidzicki	8,5
17 gołdapski	8,5
18 m. Elbląg	7,9
19 olsztyński	6,8
20 iławski	5,4
21 m. Olsztyn	2,7

Powiaty	Liczba bezrobotnych
POLSKA	887865
Woj. WARMIŃSKO-MAZURSKIE	43666
1 ostródzki	3310
2 ełcki	3167
3 m. Elbląg	2992
4 działdowski	2986
5 kętrzyński	2882
6 olsztyński	2846
7 bartoszycki	2715
8 elbląski	2461
9 szczycieński	2344
10 m. Olsztyn	2273
11 piski	1967
12 nowomiejski	1810
13 iławski	1762
14 giżycki	1741
15 braniewski	1719
16 mrągowski	1557
17 olecki	1525
18 lidzbarski	1494
19 nidzicki	772
20 węgorzewski	735
21 gołdapski	608

Liczba zarejestrowanych bezrobotnych według powiatów w województwie warmińsko-mazurskim – stan na 31 grudnia 2025 r.

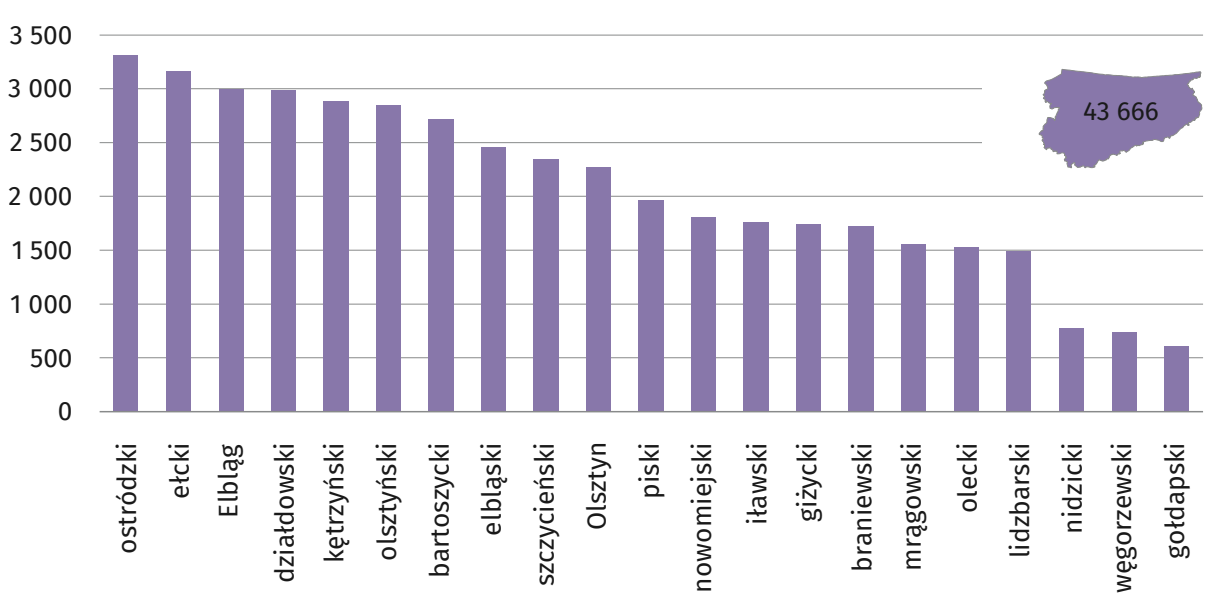

Źródło: Dane Urzędu Statystycznego w Olsztynie

eprasa.pl 5129e2edc9

PARTNER GŁÓWNY

BGK BANK GOSPODARSTWA KRAJOWEGO

PARTNER MERYTORYCZNY

Urząd Statystyczny w Olsztynie

Wydatki budżetów powiatów* na transport i łączność w województwie warmińsko-mazurskim w 2025 r.

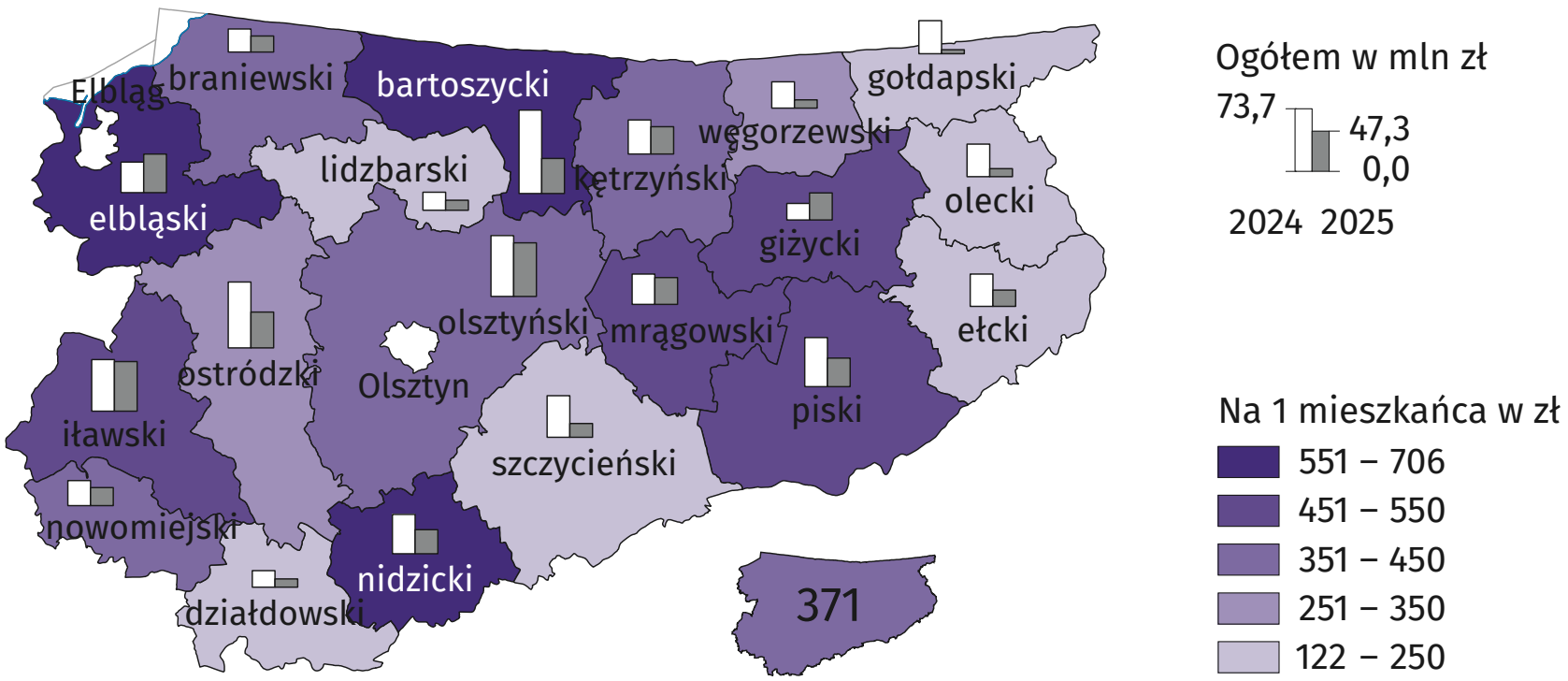

W strukturze wydatków powiatowych drugie miejsce zajęły wydatki na transport i łączność (największy udział miały wydatki na oświatę i wychowanie). W 2025 r. powiaty województwa wydatkowały na ten cel 396,1 mln zł. Było to o 36,7% mniej niż rok wcześniej. Udział w strukturze wydatków wyniósł 13,7%.

W przeliczeniu na mieszkańca wydatki te wyniosły 371 zł i w porównaniu z 2024 r. były mniejsze o 212 zł. Najwięcej na transport i łączność w przeliczeniu na mieszkańca wydano w powiatach: nidzickim, elbląskim i bartoszyckim.

* bez miast na prawach powiatu

Źródło: Dane Urzędu Statystycznego w Olsztynie

Wydatki powiatów ogółem w zł

Wyszczególnienie	2024	2025
WARMIŃSKO-MAZURSKIE	2 867 122 153,30	2 888 750 453,99

Wydatki budżetów powiatów* na transport i łączność w województwie warmińsko-mazurskim w 2025 r.

Wyszczególnienie	2024	2025
WARMIŃSKO-MAZURSKIE	5,1	5,7

Wydatki na transport i łączność

	w mln zł		na mieszkańca w zł
Wyszczególnienie	**2024**	**2025**	**2025**
POLSKA	10 449,8	8 654,2	231
WARMIŃSKO-MAZURSKIE	625,9	396,1	371
Powiat nidzicki	34,7	21,2	706
Powiat elbląski	26,9	34,0	637
Powiat bartoszycki	73,7	31,0	601
Powiat mrągowski	26,7	23,7	506
Powiat piski	43,4	25,3	494
Powiat iławski	45,5	43,8	490
Powiat giżycki	14,6	23,9	451
Powiat kętrzyński	30,0	24,0	429
Powiat braniewski	20,3	14,0	384
Powiat nowomiejski	22,0	15,8	379
Powiat olsztyński	53,6	47,3	362
Powiat węgorzewski	23,0	7,2	350
Powiat ostródzki	58,2	31,6	323
Powiat lidzbarski	15,8	8,9	237
Powiat olecki	28,6	7,0	221
Powiat szczycieński	36,5	12,0	182
Powiat ełcki	28,5	14,5	165
Powiat gołdapski	29,2	3,6	148
Powiat działdowski	14,6	7,4	122

eprasa.pl 5129e2edc9

BANK SPÓŁDZIELCZY
W SZCZYTNIE
rok zał. 1910

OD SAMOCHODU PO SAMOLOT – LEASING Z BANKIEM SPÓŁDZIELCZYM W SZCZYTNIE MOŻE SFINANSOWAĆ WIĘCEJ

Samochód dla handlowca, ciągnik dla gospodarstwa, koparka dla firmy budowlanej, a nawet samolot wykorzystywany w działalności gospodarczej. Leasing to znacznie więcej niż „auto na firmę". O finansowaniu inwestycji, płynności i znaczeniu lokalnych relacji rozmawiamy z Sylwią Zakrzewska-Anucińska, dyrektor handlową Banku Spółdzielczego w Szczytnie.

Sylwia Zakrzewska-Anucińska
Dyrektor Handlowy Banku
Spółdzielczego w Szczytnie

Leasing kojarzy się przede wszystkim z samochodem. Czy słusznie?

Samochody to tylko część jego możliwości. Leasingiem można finansować również pojazdy ciężarowe, naczepy, maszyny rolnicze, budowlane i leśne, urządzenia produkcyjne oraz sprzęt specjalistyczny. Rozpatrujemy także nietypowe inwestycje, takie jak zakup samolotu wykorzystywanego w działalności gospodarczej. Wymagają one indywidualnej analizy. Zachęcam więc przedsiębiorców, aby przyszli do nas z pomysłem. Najpierw poznajemy potrzeby firmy, a następnie sprawdzamy możliwości finansowania.

Dlaczego warto rozważyć leasing, nawet dysponując środkami na zakup?

Własny kapitał daje firmie swobodę działania. Wyobraźmy sobie przedsiębiorcę, który potrzebuje maszyny, aby przyjąć większe zlecenie. Zakup za gotówkę może znacząco uszczuplić jego środki. Leasing pozwala rozłożyć wydatki w czasie i korzystać ze sprzętu, który już może przynosić przychody. Część kapitału pozostaje wówczas na wynagrodzenia, materiały czy kolejne inwestycje. Warto zatem zapytać nie tylko: „Czy stać mnie na zakup?", lecz także: „Jak najlepiej wykorzystać pieniądze firmy?". Odpowiedź wymaga porównania wariantów i ich kosztów.

Czy leasing jest rozwiązaniem również dla małych, rodzinnych firm?

Zdecydowanie. W takich firmach jedna dobrze dobrana maszyna potrafi zwiększyć wydajność, otworzyć drogę do nowych zleceń lub ograniczyć koszty. Dotyczy to przedsiębiorców ze Szczytna, Wielbarka, Rozóg, Pasymia i innych miejscowości Warmii i Mazur. Wielkość firmy sama w sobie nie przesądza o wyborze finansowania. Liczą się jej potrzeby, możliwości spłaty zobowiązań oraz wpływ inwestycji na płynność. Wspierając lokalne przedsiębiorstwa, wspieramy rozwój regionu.

Kiedy zgłosić się do Banku i jak porównać oferty?

Najlepiej przed podjęciem decyzji o zakupie. Przygotujemy symulacje pokazujące, jak opłata wstępna, okres finansowania i wartość wykupu wpływają na miesięczne obciążenie firmy. Najniższa rata nie zawsze oznacza najkorzystniejszą ofertę. Trzeba uwzględnić całkowity koszt finansowania i plany przedsiębiorstwa.

W przypadku samochodów osobowych opłata wstępna może zaczynać się od 0 proc., a dla maszyn i urządzeń – od 5 proc. W Agro Leasingu okres finansowania może wynosić nawet 10 lat. Dostępność wariantów zależy od warunków transakcji i sytuacji klienta. Finansowanie powinno być dopasowane do firmy, a nie firma do finansowania.

Dlaczego warto wybrać Bank Spółdzielczy w Szczytnie?

Łączymy znajomość lokalnego rynku z kompleksową obsługą i bezpośrednim kontaktem z doradcą. Patrzymy nie tylko na przedmiot zakupu, lecz także na sytuację przedsiębiorstwa i jego plany. Rachunek firmowy, finansowanie bieżącej działalności, kredyt inwestycyjny, leasing czy ubezpieczenie – o wszystkich tych rozwiązaniach można porozmawiać w jednym miejscu.

Niekiedy najlepszym wyborem będzie leasing, innym razem kredyt lub połączenie kilku produktów. Nie chcemy dopasowywać przedsiębiorcy do produktu. Chcemy dopasować rozwiązanie do przedsiębiorcy.

Czy wieloletnia współpraca z Bankiem przynosi dodatkowe korzyści?

Tak. Dla stałych klientów, którzy terminowo spłacają zobowiązania, dostępny jest program „Leasing za lojalność". Po spełnieniu jego warunków można uzyskać nawet 500 tys. zł netto finansowania bez przedstawiania dokumentów finansowych. Każda transakcja podlega odpowiedniej procedurze, jednak dobra historia współpracy może uprościć realizację kolejnej inwestycji. To wymierna korzyść z relacji budowanych przez lata.

Przedsiębiorcy cenią czas. Jak przebiega obsługa?

W wielu standardowych transakcjach decyzja może zostać wydana nawet w ciągu 24 godzin. Możliwe jest również elektroniczne zawarcie umowy. Klient może zacząć od rozmowy w oddziale i porównania wariantów, a następnie – tam, gdzie pozwalają na to procedury – dopełnić formalności elektronicznie.

Pomagamy na każdym etapie, a finansowanie możemy połączyć z ubezpieczeniem przedmiotu leasingu. Nowoczesna bankowość to dla mnie osobisty kontakt z doradcą, któremu technologia pozwala działać sprawniej.

Od czego zacząć?

Od wizyty w jednym z naszych oddziałów i prostego zdania: „Mam taki plan. Sprawdźmy, jak mogę go sfinansować". Nie trzeba znać wszystkich parametrów leasingu – doradca je wyjaśni i pomoże porównać możliwości. Celem nie jest sam leasing, lecz rozwój biznesu. Od tego zaczynamy każdą rozmowę.

Zapraszamy do kontaktu z doradcami w każdym oddziale Banku.

Szczegółowe warunki finansowania zależą od rodzaju przedmiotu, sytuacji klienta oraz parametrów transakcji.

67226OTBR-A-K

eprasa.pl 5129e2edc9

ARBET INVESTMENT GROUP

ARBET INVESTMENT GROUP · Olsztyn, Warmia i Mazury

Budujemy Olsztyn.
Konsekwentnie, etap po etapie.

Od ponad 30 lat budujemy Olsztyn i okolice. Przez ten czas zrealizowaliśmy ponad 100 wielorodzinnych budynków mieszkalnych: ponad 5 000 lokali o powierzchni przekraczającej 300 000 metrów kwadratowych, oddanych w terminie. To najdłuższa taka historia w regionie i największy kapitał, jaki ma dziś ARBET Investment Group.

Dziś pracujemy równolegle na kilku placach budowy. W inwestycji Wyszyńskiego/Pstrowskiego trwają odbiory budynku A i pierwsi właściciele odbierają klucze. Na Osiedlu Sterowców i na Osiedlu Leśna lada moment ruszają kolejne budynki: pierwsze to największe osiedle realizowane współcześnie w województwie przez jednego dewelopera, drugie od lat wyznacza w Olsztynie standard adresu premium.

W przygotowaniu mamy kolejne projekty. Dwie duże inwestycje powstaną w obrębie skrzyżowania alei Piłsudskiego z ulicą Dworcową, a więc w ścisłym centrum miasta. Kolejna przy ulicy Dorantta, w południowej części Olsztyna. Za każdą z nich stoi ten sam sposób pracy: przemyślany projekt, sprawna realizacja i terminy, których dotrzymujemy.

Pozycja największego dewelopera w regionie to dla nas nie tylko skala. To przede wszystkim przewidywalność: duże projekty prowadzimy etapami, tak aby osiedle dojrzewało razem z mieszkańcami, a każdy kolejny budynek powstawał według tej samej, raz przyjętej koncepcji.

Od lat jesteśmy też liderem najmu instytucjonalnego, a także wiodącym podmiotem w zarządzaniu nieruchomościami wspólnot mieszkaniowych. Dzięki temu wiemy jak nikt inny, że zakup mieszkania to #DecyzjaNaLata.

ponad ***30 lat*** *na rynku*

ponad ***100 budynków*** *wielorodzinnych*

ponad ***5 000*** *oddanych lokali*

ponad ***300 000 m²*** *powierzchni*

ponad ***100 mieszkań*** *w zarządzaniu wynajmem*

ponad ***80 budynków*** *zarządzanych we współpracy ze wspólnotami*

BIURO SPRZEDAŻY MIESZKAŃ Budowlana 3, 10-424 Olsztyn +48 89 535 37 50, wew.1 www.**arbetolsztyn**.pl

676260TBR-A-K

eprasa.pl 5129e2edc9

WYSZYŃSKIEGO
PSTROWSKIEGO

Trwają odbiory pierwszego budynku. Drugi w budowie.

Inwestycja Wyszyńskiego/Pstrowskiego wchodzi w decydującą fazę. W budynku A trwają odbiory mieszkań i pierwsi właściciele odbierają klucze, a więc to, co jeszcze niedawno było wizualizacją, właśnie staje się czyimś adresem. Drugi budynek, B, jest w budowie, a do oferty stopniowo wchodzą kolejne mieszkania, również trzypokojowe.

Miasto pod ręką

To propozycja dla tych, którzy cenią sobie czas i wygodę. Sklepy, szkoły, przedszkola, przychodnie i przystanki są w zasięgu kilku minut, a wyjazd w każdą stronę Olsztyna jest prosty i przewidywalny, o każdej porze dnia. Codzienna infrastruktura jest tu już gotowa, nie trzeba czekać, aż dzielnica dorośnie do mieszkańców. Inwestycja powstaje w dojrzałej, rozbudowanej części Olsztyna, w której usługi, zieleń i komunikacja działają od lat, a nie są dopiero w planach. Dla wielu kupujących to argument ważniejszy niż najlepsza wizualizacja, bo z góry wiadomo, jak takie miejsce sprawdza się na co dzień.

Mieszkania i hala garażowa

W ofercie są mieszkania od kompaktowych, o niewielkich metrażach, po jedne z największych w naszym portfolio. W/P sprawdzi się więc zarówno przy pierwszym mieszkaniu, jak i jako adres docelowy. Przy projektowaniu wnętrz postawiliśmy na nowoczesną architekturę – m.in. duże przeszklenia oraz niestandardową wysokość mieszkań, a także przemyślane i dopracowane części wspólne. W hali garażowej zastosowaliśmy na przykład ruchome platformy, co stanowi nowatorskie rozwiązanie na skalę Olsztyna. Dla tych, którzy nie chcą zajmować się remontem, dostępna jest opcja wykończenia pod klucz z naszym partnerem.

Postęp prac pokazujemy na bieżąco w naszych mediach społecznościowych. Sprawdź dostępne mieszkania na arbetolsztyn.pl i umów spotkanie w biurze sprzedaży przy ul. Budowlanej 3.



X kondygnacji · 45 mieszkań · metraże od 40 do 73 m²

Osiedle Leśna:

Czwarty etap zamyka najlepszy adres w Olsztynie.

Kilkanaście lat temu była to z pozoru inwestycja jak wiele innych. Dziś Leśna jest w Olsztynie punktem odniesienia: adresem, który sam w sobie mówi, jak chce się mieszkać.

Osiedle Leśna to propozycja dla tych, którzy nie szukają mieszkania, lecz świadomie wybierają styl życia. To adres definiujący standard codzienności, w którym natura i miasto nie konkurują, lecz współistnieją w idealnej proporcji. Bezpośrednie sąsiedztwo lasu, bliskość jeziora, szybki dostęp do centrum Olsztyna definiują standard premium inwestycji.
Mieszkania zaprojektowaliśmy tak, żeby komfort czuć na co dzień, a nie tylko oglądać w folderze: wnętrza o wysokości 290-300 cm, duże trójszybowe okna i portfenetry, ogrzewanie podłogowe, balkony i tarasy wykończone kompozytem oraz nierdzewnymi barierkami, ogródki w parterze.

Zapraszamy do biura sprzedaży, aby szczegółowo omówić dostępne możliwości.

VI kondygnacji · 130 mieszkań · metraże od 32 do 108 m²

Osiedle
STEROWCÓW

Nowy budynek, inny niż wszystkie.

Osiedle Sterowców od 2015 roku rośnie według jednego planu, a nie z doklejanych do siebie budynków. Na niemal 30 hektarach, z których pod zabudowę poszła ledwie połowa, powstaje coś bliższego małej dzielnicy niż osiedlu z samymi mieszkaniami: z własnymi sklepami, stacją paliw i strefami rekreacji. Docelowo zamieszka tu od 6 do 8 tysięcy osób.

Samowystarczalność można sprawdzić na miejscu już dziś: dyskont ALDI i stacja Moya działają, a nowy etap, budynek S19, dokłada do nich cały parter przeznaczony na handel i usługi. Na etapie projektowania i komercjalizacji jest już również park handlowy na terenie osiedla. Po codzienne sprawy nie trzeba będzie więc wsiadać do auta.
Co jeszcze? Blisko jedna trzecia terenu to zieleń i miejsca do rekreacji, z boiskami już oddanymi mieszkańcom.
W S19 czekają mieszkania o powierzchni od 25 do 67 m², a sprzedaż rusza w październiku 2026. Sprawdź ofertę na osiedlesterowcow.pl i umów wizytę w naszym biurze sprzedaży.

V kondygnacji · 144 mieszkania · metraże od 25 do 67 m² · 1 700 m² cały parter usług

67626OTBR-B-K

eprasa.pl 5129e2edc9

PARTNER GŁÓWNY

BGK BANK GOSPODARSTWA KRAJOWEGO

PARTNER MERYTORYCZNY

Urząd Statystyczny w Olsztynie

Wydatki budżetów powiatów* na oświatę i wychowanie w województwie warmińsko-mazurskim w 2025 r.

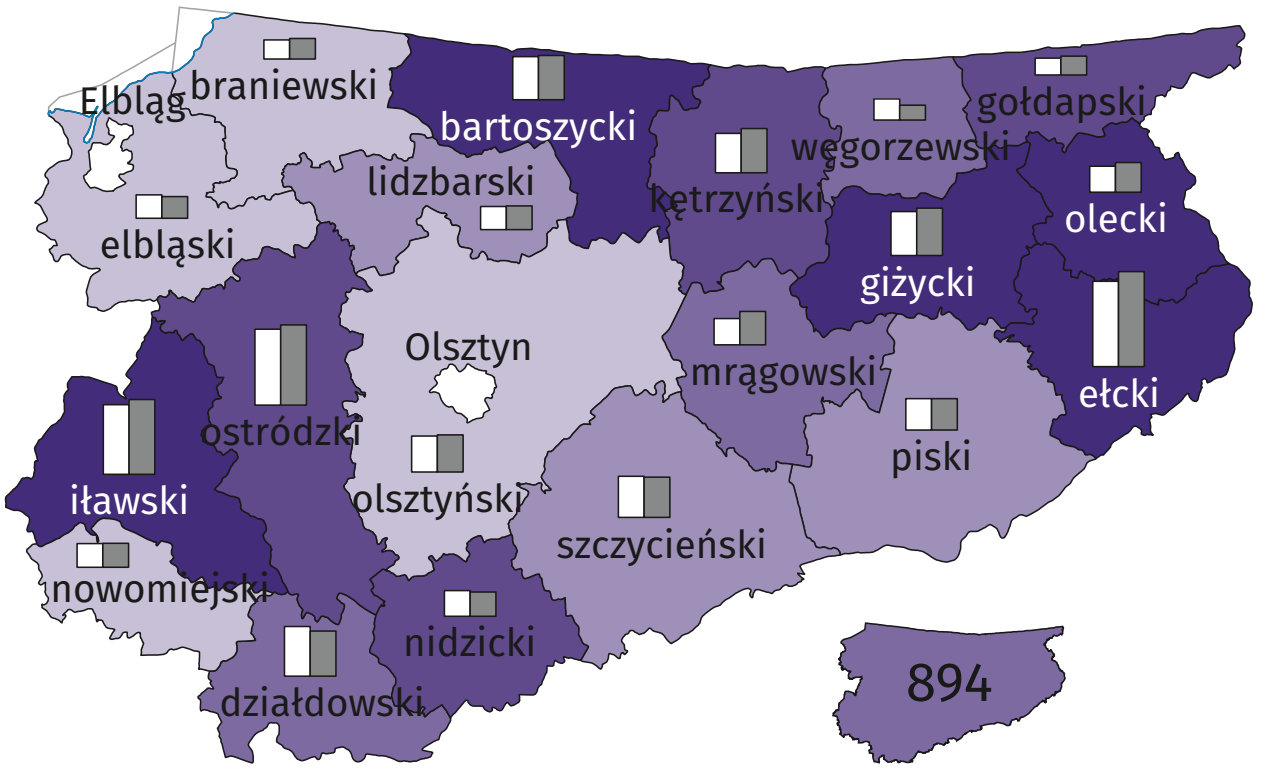

* bez miast na prawach powiatu

Źródło: Dane Urzędu Statystycznego w Olsztynie

Wydatki budżetów powiatów na oświatę i wychowanie w województwie w 2025 r. osiągnęły poziom 953,0 mln zł i w porównaniu z 2024 r. wzrosły o 4,1%. Stanowiły one największą część wydatków (33,0%).

W przeliczeniu na mieszkańca wyniosły 894 zł – o 42 zł więcej niż w 2024 r. Największe środki na oświatę i wychowanie przeznaczono w powiecie ełckim.

Wydatki powiatów ogółem w zł		
Wyszczególnienie	**2024**	**2025**
WARMIŃSKO-MAZURSKIE	2 867 122 153,30	2 888 750 453,99
Udział wydatków na oświatę i wychowanie w wydatkach powiatów ogółem (%)		
Wyszczególnienie	**2024**	**2025**
WARMIŃSKO-MAZURSKIE	31,9	33,0

Wydatki na oświatę i wychowanie			
	w mln zł		**na mieszkańca w zł**
Wyszczególnienie	**2024**	**2025**	**2025**
POLSKA	17 427,20	18 897,40	750
WARMIŃSKO-MAZURSKIE	915,00	953,00	894
Powiat ełcki	108,30	120,80	1 376
Powiat olecki	33,00	37,70	1 196
Powiat giżycki	56,10	60,40	1 141
Powiat bartoszycki	54,90	56,40	1 093
Powiat iławski	88,30	95,00	1 064
Powiat ostródzki	96,30	101,70	1 040
Powiat nidzicki	32,70	30,90	1 028
Powiat kętrzyński	50,10	56,20	1 006
Powiat gołdapski	21,40	23,80	974
Powiat działdowski	63,20	57,30	944
Powiat mrągowski	33,30	42,50	910
Powiat węgorzewski	26,60	18,60	908
Powiat lidzbarski	29,50	30,20	805
Powiat piski	40,00	40,10	782
Powiat szczycieński	52,20	50,80	771
Powiat nowomiejski	29,80	30,20	727
Powiat braniewski	24,40	25,90	709
Powiat elbląski	29,40	27,30	511
Powiat olsztyński	45,40	47,00	359

eprasa.pl 5129e2edc9

Szpital Powiatowy sp. z o.o. w Pasłęku zakończył historyczną inwestycję

W obliczu postępujących zmian demograficznych i starzenia się społeczeństwa kluczowym wyzwaniem dla systemów ochrony zdrowia staje się zabezpieczenie godnych, bezpiecznych i komfortowych warunków osobom przewlekle chorym oraz niesamodzielnym. Odpowiedzią na te rosnące i niezwykle pilne potrzeby mieszkańców regionu jest strategiczna inwestycja zrealizowana w Szpitalu Powiatowym sp. z o.o. w Pasłęku. Dobiegła końca zaawansowana budowa, nadbudowa i przebudowa istniejącego budynku szpitala w nowoczesny zakład opiekuńczo-leczniczy (ZOL). Ta fundamentalna inicjatywa gruntownie i bezpowrotnie odmieni lokalną mapę świadczeń medycznych. Projekt ten to nie tylko fizyczne mury, ale przede wszystkim milowy krok w stronę zapewnienia chorym kompleksowej opieki na najwyższym, europejskim poziomie.

Głównym założeniem całego przedsięwzięcia jest całkowita likwidacja barier w dostępie do stacjonarnej opieki długoterminowej w regionie. Zakłady opiekuńczo-lecznicze odgrywają specyficzną i niezastąpioną rolę w systemie – nie są klasycznymi oddziałami szpitalnymi, lecz wysoce wyspecjalizowanymi placówkami. Zapewniają całodobową opiekę, pielęgnację, kontynuację leczenia farmakologicznego oraz stałą rehabilitację osobom, które nie wymagają już intensywnej hospitalizacji, lecz nie są w stanie samodzielnie egzystować w domach.

W dotąd funkcjonującym zakładzie stacjonarnej opieki długoterminowej w pasłęckim szpitalu do dyspozycji było 30 łóżek. Dzięki realizacji niniejszego projektu baza łóżkowa została zwiększona do 60. To kluczowa zmiana, która drastycznie skróci czas oczekiwania na przyjęcie i pozwoli objąć wsparciem znacznie większą grupę potrzebujących. Co szczególnie istotne, w nowym kompleksie przewidziano również specjalne stanowiska dla osób wymagających długotrwałej terapii oddechowej przy użyciu respiratorów. Nowy obiekt tworzy bezpieczną przystań dla pacjentów z Pasłęka, powiatu elbląskiego oraz całego województwa warmińsko-mazurskiego.

Inwestycja charakteryzuje się ogromnym rozmachem architektonicznym i budowlanym. Prace obejmują kompleksową rozbudowę, nadbudowę oraz głęboką przebudowę istniejącego skrzydła szpitalnego, w tym przestrzeni po dawnym, zlikwidowanym oddziale pediatrycznym. Początkowy etap wymagał precyzyjnych ekspertyz technicznych, wzmocnienia fundamentów oraz przebudowy konstrukcji dachowej, co otworzyło drogę do stworzenia zupełnie nowej kondygnacji.

Obiekt zrealizowano w technologii budowlanej mieszanej. W większości zastosowano technologię tradycyjną (murowane bryły budynków), częściowo szkieletową (strop nadbudowy) oraz częściowo prefabrykowaną (stropy w rozbudowie). Przedsięwzięcie zlokalizowane jest w centralnej części miasta Pasłęka, pośród gęstej zabudowy śródmiejskiej. Prace prowadzone były na dotychczasowym terenie szpitala, dzięki czemu nowy obiekt idealnie wpisuje się w architekturę miasta i nie zakłóca istniejącego porządku przestrzennego, a także stylistycznie nawiązuje do ponad 150-letniego budynku szpitala.

W nowo powstałym, nowoczesnym kompleksie zaplanowano szereg udogodnień podnoszących standard opieki. Pacjenci mają do dyspozycji jasne, przestronne sale, które w pełni dostosowano do potrzeb osób z niepełnosprawnościami. W budynku wydzielono profesjonalną salę do ćwiczeń rehabilitacyjnych oraz specjalną przestrzeń przeznaczoną do prowadzenia terapii zajęciowej. Powstał również przytulny pokój dziennego pobytu, który posłuży integracji chorych oraz ułatwi komfortowe spotkania z rodzinami. Ważnym elementem inwestycji jest też zintegrowany zespół pomieszczeń przyjęć, który wyposażono w funkcjonalny, zadaszony podjazd dla karetek.

Dopełnieniem prac budowlanych był zakup najwyższej klasy wyposażenia wnętrz oraz specjalistycznego sprzętu medycznego, co gwarantuje personelowi medycznemu ergonomię pracy, a pacjentom bezwarunkowe bezpieczeństwo.

Skala i standard realizowanego projektu wymagały potężnych nakładów finansowych. Całkowita wartość inwestycji wynosi blisko 28 mln zł. Tak kosztowne zadanie nie byłoby możliwe do udźwignięcia wyłącznie przez budżet placówki medycznej czy lokalnego samorządu. Kluczem do sukcesu okazało się pozyskanie ogromnego wsparcia zewnętrznego.

Szpital Powiatowy sp. z o.o. w Pasłęku otrzymał dofinansowanie w wysokości aż 20 mln zł. Środki te pochodzą bezpośrednio z funduszy Unii Europejskiej w ramach Krajowego Planu Odbudowy i Zwiększania Odporności (KPO). Program ten w ramach komponentu D („Efektywność, dostępność i jakość systemu ochrony zdrowia", inwestycja D4.1.1) zakłada celowy rozwój opieki długoterminowej poprzez modernizację infrastruktury podmiotów leczniczych na poziomie powiatowym. Pozostałą część kwoty stanowił wkład własny szpitala oraz środki z budżetu Powiatu Elbląskiego. Formalny i całkowity okres realizacji całego przedsięwzięcia trwał od 1 października 2020 roku do 30 czerwca 2026 roku.

Budowa nowego zakładu opiekuńczo-leczniczego w Pasłęku to coś więcej niż zwykły bilans zysków, metrów kwadratowych czy zakupionego sprzętu. To przede wszystkim piękny manifest empatii, szacunku i solidarności międzypokoleniowej. Pokazuje ona, że miarą rozwoju naszej lokalnej społeczności jest to, jak dbamy o jej najsłabszych, najbardziej schorowanych i bezbronnych członków. Nowy ZOL stworzył przestrzeń, w której jesień życia oraz zmagania z przewlekłymi chorobami nie będą kojarzyć się z samotnością i bezsilnością, lecz z godnością, ciepłem i profesjonalnym wsparciem. W Pasłęku powstało miejsce, w którym zaawansowana medycyna spotyka się z prawdziwym, otwartym sercem, dając chorym i ich rodzinom bezcenny spokój oraz nadzieję na lepsze, bezpieczniejsze jutro.

22526SEE1-A -G

Najstarsze miasto Warmii nie chce być wyłącznie strażnikiem swojej historii. Braniewo łączy dziedzictwo hanzeatyckiego portu, tradycje wojskowe i strategiczne położenie z nowymi inwestycjami, zielonym transportem i ambicją budowania miasta atrakcyjnego dla biznesu.

BRANIEWO
HISTORIA, KTÓRA PRACUJE NA PRZYSZŁOŚĆ

MIĘDZY HISTORIĄ A NOWĄ GOSPODARKĄ

Braniewo wyrasta z miejsca, które przez stulecia było ważnym punktem na gospodarczej mapie regionu. Najstarsze miasto Warmii, pierwsza stolica Warmii i dawny port należący do Hanzy wykorzystywał położenie nad Pasłęką i bliskość Zalewu Wiślanego do handlu z innymi ośrodkami Europy. To dziedzictwo jest dziś czymś więcej niż turystyczną opowieścią – przypomina, że przedsiębiorczość, wymiana i dobre położenie od początku były częścią tożsamości miasta.

BEZPIECZEŃSTWO I ROZWÓJ

Współczesne Braniewo pozostaje miastem silnie związanym z obronnością. Stacjonująca tu jednostka wojskowa jest ważnym elementem bezpieczeństwa regionu, a samorząd rozwija działania związane z ochroną ludności i obroną cywilną. Miasto aktywnie uczestniczy również w inicjatywach związanych z programem Tarcza Wschód.

Burmistrz Braniewa Tomasz Sielicki pełni jednocześnie funkcję doradcy Ministra Obrony Narodowej ds. współpracy z samorządami, organizacjami społecznymi i pozarządowymi. W tej roli uczestniczy także w rozmowach dotyczących strategicznych inwestycji i rozwoju przygranicznych terenów.

Istotny jest również kontekst gospodarczy: bezpieczeństwo, obecność wojska i rozwój infrastruktury strategicznej tworzą stabilne otoczenie dla mieszkańców i przedsiębiorców.

SZANSE DLA BIZNESU

Braniewo chce wykorzystać swoje położenie i dostępne instrumenty rozwoju. Bliskość Zalewu Wiślanego, Elbląga oraz regionalnych i międzynarodowych szlaków komunikacyjnych daje miastu potencjał bycia atrakcyjnym dla firm szukających miejsca do prowadzenia działalności w północnej części województwa. Samorząd inwestuje w drogi, infrastrukturę komunalną i projekty poprawiające jakość życia, a równocześnie poszukuje nowych możliwości pozyskiwania środków zewnętrznych.

Ważnym kierunkiem jest także rozwój przedsięwzięć na styku gospodarki, nowych technologii i bezpieczeństwa. Braniewo może w tym obszarze korzystać ze swojego położenia oraz rosnącego znaczenia regionu.

ZIELONA REWOLUCJA W KOMUNIKACJI

Jednym z najbardziej konkretnych przykładów zmiany jest transport miejski. 24 sierpnia 2026 roku miasto podpisało umowę na dostawę dwóch niskopodłogowych autobusów elektrycznych oraz stacji ładowania. Wartość umowy wynosi 3,714 mln zł, a projekt jest współfinansowany ze środków Unii Europejskiej. Nowy tabor ma poprawić dostępność transportu, ograniczyć emisję i podnieść komfort podróży.

Co istotne, mieszkańcy będą korzystać z komunikacji miejskiej całkowicie bezpłatnie. To rozwiązanie łączy politykę środowiskową z konkretną korzyścią społeczną i jednocześnie wspiera mobilność pracowników, seniorów, młodzieży oraz osób zagrożonych wykluczeniem transportowym.

Braniewo nie buduje przyszłości od zera. Buduje ją na fundamencie historii, położenia i bezpieczeństwa, dodając do niego inwestycje, nowoczesną infrastrukturę i odważniejsze myślenie o gospodarce. Dla przedsiębiorców to sygnał, że miasto chce być nie tylko miejscem do życia, lecz także miejscem do inwestowania.



10426SEZR-A -G

eprasa.pl 5129e2edc9

PARTNER GŁÓWNY

BGK BANK GOSPODARSTWA KRAJOWEGO

PARTNER MERYTORYCZNY

Urząd Statystyczny w Olsztynie

Mieszkania oddane do użytkowania na 1000 ludności według gmin w województwie warmińsko-mazurskim w 2025 r.

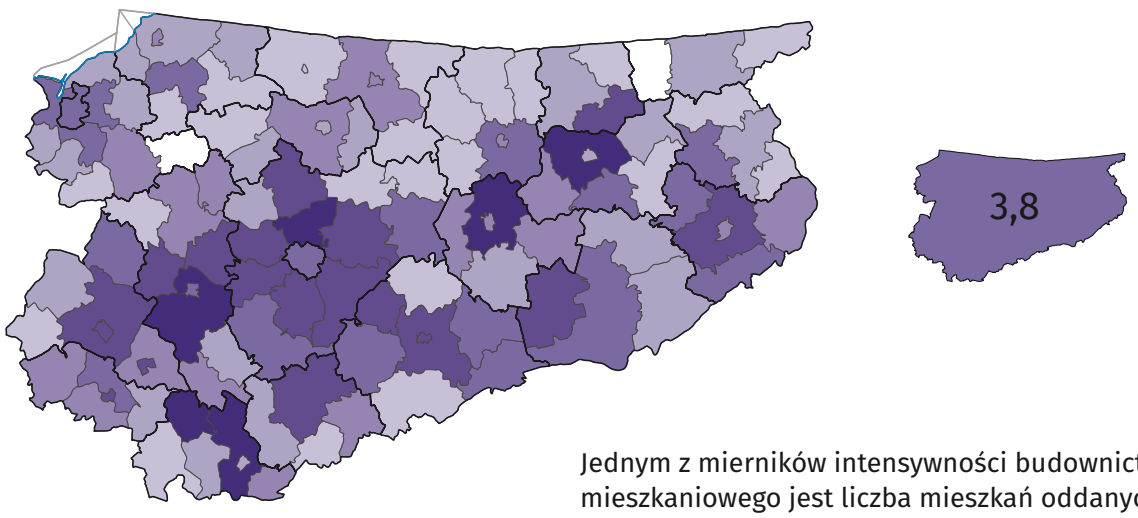

10,1 – 16,5
5,1 – 10,0
3,1 – 5,0
2,1 – 3,0
1,1 – 2,0
0,1 – 1,0
zjawisko nie wystąpiło

Źródło: Dane Urzędu Statystycznego w Olsztynie

Jednym z mierników intensywności budownictwa mieszkaniowego jest liczba mieszkań oddanych do użytkowania w przeliczeniu na 1000 ludności. W 2025 r. wskaźnik ten wyniósł w województwie 3,8 (w kraju 5,6) i był niższy niż w 2024 r. (4,0).

Najwięcej mieszkań w województwie w przeliczeniu na 1000 mieszkańców oddano w gminie Dywity (16,5), Rybno (11,1) i gminie wiejskiej Giżycko (11,0). Najniższy wskaźnik zanotowano w gminie Barciany, Korsze oraz Kowale Oleckie (po 0,2). W gminach Godkowo i Banie Mazurskie w 2025 r. nie oddano do użytkowania żadnego mieszkania.

Mieszkania oddane na 1000 ludności

WYSZCZEGÓLNIENIE W zł	2025
POLSKA	5,6
WARMIŃSKO-MAZURSKIE	3,8
1 Dywity (2)	16,5
2 Rybno (2)	11,1
3 Giżycko (2)	11,0
4 Mrągowo (2)	10,6
5 Działdowo (2)	10,4
6 Ostróda (2)	10,1
7 Ełk (2)	9,2
8 Stawiguda (2)	8,7
9 Lubawa (1)	8,5
10 Nowe Miasto Lubawskie (1)	8,4

Mieszkania oddane

GMINY MIEJSKIE	2024	2025
1 Olsztyn (1)	918	600
2 Elbląg (1)	458	498
3 Iława (1)	163	213
4 Ełk (1)	227	178
5 Szczytno (1)	151	131
6 Ostróda (1)	93	125
7 Lubawa (1)	89	90
8 Nowe Miasto Lubawskie (1)	7	84
9 Kętrzyn (1)	6	65
10 Bartoszyce (1)	72	60

GMINY WIEJSKIE	2024	2025
1 Dywity (2)	104	232
2 Ostróda (2)	312	161
3 Stawiguda (2)	191	135
4 Ełk (2)	112	118
5 Giżycko (2)	74	100
6 Działdowo (2)	98	99
7 Szczytno (2)	67	88
8 Mrągowo (2)	40	85
9 Iława (2)	64	77
10 Rybno (2)	8	74

GMINY MIEJSKO-WIEJSKIE	2024	2025
1 Nidzica (3)	60	135
2 Pisz (3)	64	106
3 Barczewo (3)	127	95
4 Dobre Miasto (3)	35	76
5 Biskupiec (3)	19	67
6 Olsztynek (3)	175	64
7 Morąg (3)	60	56
8 Olecko (3)	198	40
9 Pasłęk (3)	38	39
10 Ruciane-Nida (3)	13	37

Gminy o największej liczbie mieszkań oddanych do użytkowania w województwie warmińsko-mazurskim w 2025 r.

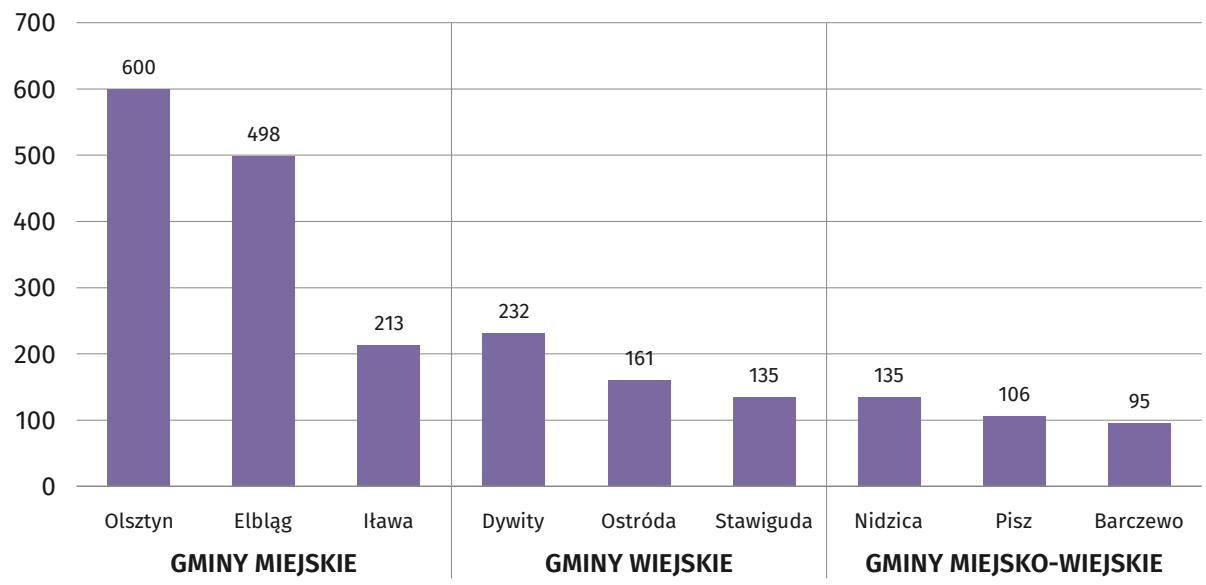

Źródło: Dane Urzędu Statystycznego w Olsztynie

eprasa.pl 5129e2edc9

GMINA NIDZICA GOTOWA NA DUŻE INWESTYCJE

Doskonała lokalizacja bezpośrednio przy drodze ekspresowej S7, duże tereny pod przemysł i logistykę oraz wysoki potencjał energetyczny to kluczowe atuty Gminy Nidzica, które pozwalają jej mocno zaznaczać swoją obecność na inwestycyjnej mapie Warmii i Mazur.

Jacek Kosmala
Burmistrz Nidzicy

Nidzica od lat nazywana jest bramą na Warmię i Mazury. To określenie posiada także gospodarcze znaczenie. Gmina Nidzica położona jest przy drodze ekspresowej S7, jednej z najważniejszych arterii komunikacyjnych w Polsce, łączącej północ kraju z Warszawą i południem. W dokumentach strategicznych gminy położenie właśnie przy S7 wskazywane jest jako jeden z najważniejszych atutów z punktu widzenia atrakcyjności inwestycyjnej.

Z Nidzicy jest około 56 km do Olsztyna, 156 km do Warszawy i 173 km do Gdańska. W odległości około 60 km znajduje się również Port Lotniczy Olsztyn-Mazury. Przez gminę przebiega ponadto linia kolejowa łącząca Olsztyn z Działdowem i dalej z magistralą Warszawa–Gdańsk.

Dla przedsiębiorców kluczowe są jednak nie tylko dobre drogi, lecz przede wszystkim miejsca, w których mogą zrealizować swoje inwestycje. I tutaj Nidzica ma konkretne argumenty.

114,5 hektara przy węźle Nidzica Południe

Największym z przygotowywanych terenów jest obszar o powierzchni około 114,5 ha położony przy południowym węźle S7. Już w dokumentach strategicznych gminy teren ten określano jako Nidzica Industrial Park, przeznaczony m.in. dla przedsiębiorstw przemysłowych i obiektów magazynowo-logistycznych.

Jak podkreśla burmistrz Nidzicy Jacek Kosmala, teren ma dostęp do wody, kanalizacji i gazu, a także wydane warunki przyłączenia do sieci elektroenergetycznej o mocy 33 MW.

— To teren, który daje bardzo duże możliwości inwestorom wymagającym znacznych ilości energii elektrycznej i gazu — wskazuje burmistrz.

I właśnie dostęp do energii może stać się jednym z najważniejszych atutów Nidzicy w rywalizacji o nowe inwestycje.

Energa-Operator zakończyła w Nidzicy modernizację stacji 110/15 kV. W ramach inwestycji zastosowano transformatory o mocy 25 MVA, a przebudowa zwiększyła potencjał przyłączeniowy dla odnawialnych źródeł energii o 8,37 MW. Operator podkreślał również, że modernizacja poprawiła niezawodność dostaw energii na obszarze oddziaływania stacji.

W praktyce połączenie dużej powierzchni, bezpośredniego sąsiedztwa S7 oraz infrastruktury technicznej sprawia, że obszar przy węźle Nidzica Południe może być interesujący nie tylko dla tradycyjnej produkcji, ale także dla branż wymagających dużego zapotrzebowania na energię czy rozbudowanego zaplecza logistycznego.

Rączki. 22 hektary tuż przy kolejnym węźle S7

Drugą ofertą gminy jest około 22-hektarowy teren w Rączkach. Jego największym atutem jest lokalizacja w pobliżu węzła Rączki na drodze ekspresowej S7.

Teren nie jest jeszcze uzbrojony, ale został objęty miejscowym planem zagospodarowania przestrzennego. Sieć wodno-kanalizacyjna znajduje się w pobliżu, w rejonie Załusek. Dzięki temu gmina może przygotowywać teren pod konkretne potrzeby przyszłego przedsiębiorcy.

Takie położenie może być szczególnie atrakcyjne dla firm logistycznych, magazynowych, transportowych czy produkcyjnych, dla których szybki dostęp do krajowej sieci drogowej jest jednym z podstawowych kryteriów wyboru lokalizacji.

Kolejne 52 hektary w rejonie Szerokopasia

Trzeci z dużych terenów ma około 52 ha i znajduje się w rejonie Szerokopasia. Również ten obszar został objęty miejscowym planem zagospodarowania przestrzennego.

Łącznie trzy lokalizacje dają ponad 180 hektarów gruntów, które mogą być wykorzystane pod rozwój działalności gospodarczej.

To ważne zwłaszcza w czasie, gdy inwestorzy coraz częściej szukają nie kilkuhektarowych działek, ale dużych, zwartych obszarów pozwalających na budowę zakładu, zaplecza magazynowego, parkingów, infrastruktury technicznej i pozostawiających jednocześnie miejsce na późniejszą rozbudowę.

S7 zmienia perspektywę

Położenie Nidzicy ma jeszcze jeden istotny wymiar. Droga S7 jest częścią międzynarodowego ciągu E77 i zapewnia połączenie w kierunku Gdańska, Warszawy oraz południa kraju. Na terenie gminy funkcjonują trzy węzły umożliwiające włączenie lokalnego układu komunikacyjnego bezpośrednio do trasy ekspresowej.

To sprawia, że przedsiębiorca lokujący zakład w Nidzicy nie jest uzależniony od wielokilometrowego transportu drogami lokalnymi, zanim jego towary znajdą się na głównym szlaku komunikacyjnym.

Dla przemysłu i logistyki każdy kilometr i każda minuta transportu mają wymierną wartość.

Nidzica chce być miejscem dla biznesu

Gmina może konkurować nie tylko ceną gruntów. Jej przewagą jest cały pakiet: położenie przy S7, duże powierzchnie inwestycyjne, plany miejscowe, infrastruktura techniczna i dostęp do energii.

— Mamy tereny, mamy bardzo dobre położenie i chcemy być przygotowani na inwestorów, którzy będą szukali miejsca dla naprawdę dużych przedsięwzięć — podkreśla Jacek Kosmala, burmistrz Nidzicy.

Nidzica jest położona na południowym krańcu województwa warmińsko-mazurskiego, a więc bliżej Warszawy niż wiele innych miast regionu. Jednocześnie pozostaje częścią Warmii i Mazur i może korzystać z potencjału gospodarczego oraz instrumentów wsparcia dostępnych dla przedsiębiorców inwestujących w regionie.

W połączeniu z ponad 180 hektarami dużych terenów inwestycyjnych daje to gminie argument, którego trudno nie zauważyć.

55626niwn-a-K

eprasa.pl 5129e2edc9

PARTNER GŁÓWNY

BGK BANK GOSPODARSTWA KRAJOWEGO

PARTNER MERYTORYCZNY

Urząd Statystyczny w Olsztynie

Środki gmin i powiatów województwa warmińsko-mazurskiego z UE na finansowanie programów i projektów unijnych w przeliczeniu na mieszkańca

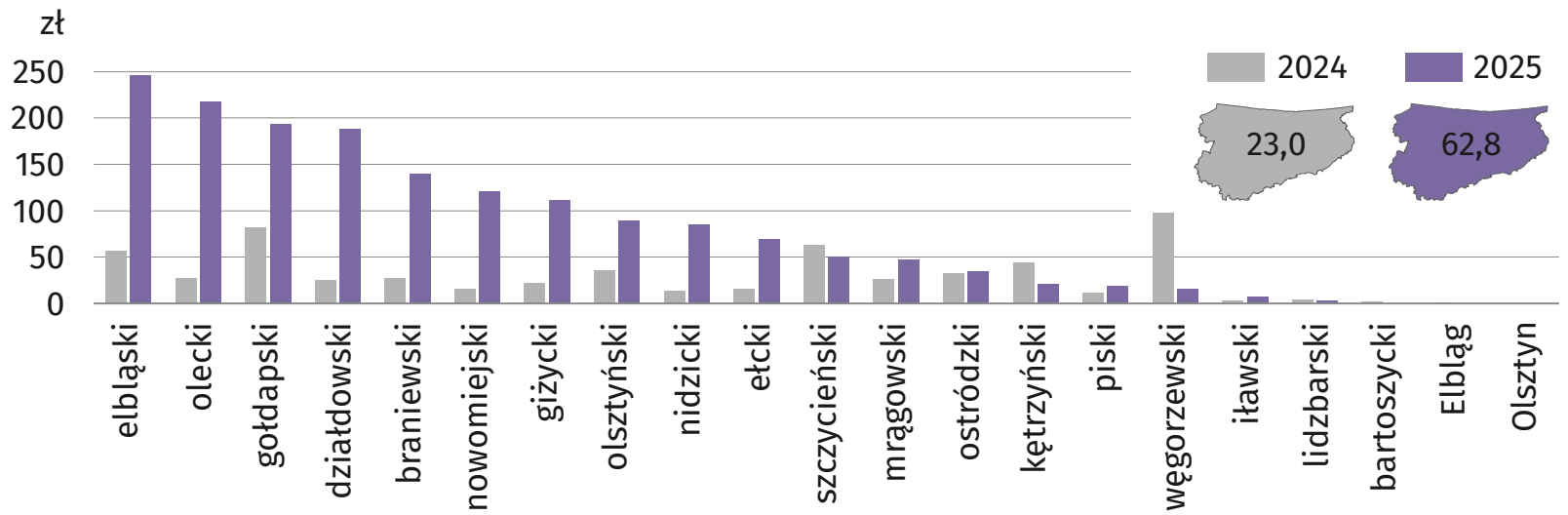

W 2025 r. kwota środków otrzymanych z Unii Europejskiej na realizację programów i projektów unijnych przez gminy, miasta na prawach powiatu i powiaty w warmińsko-mazurskim w przeliczeniu na mieszkańca wyniosła niemal 63 zł (w Polsce 49 zł). Było to o 40 zł więcej niż rok wcześniej. Najwięcej w przeliczeniu na mieszkańca otrzymał powiat elbląski i olecki.

Źródło: Dane Urzędu Statystycznego w Olsztynie

Środki gmin i powiatów województwa warmińsko-mazurskiego z UE na finansowanie programów i projektów w przeliczeniu na mieszkańca

Wyszczególnienie	Ogółem w zł		Ludność stan na 30 czerwca w osobach		Na mieszkańca w zł	
	2024	2025	2024	2025	2024	2025
POLSKA	1 138 146 481	1 845 718 667	37 563 071	37 402 052	30	49
WARMIŃSKO-MAZURSKIE	31 065 139	84 366 057	1 353 374	1 343 915	23	63
Powiat bartoszycki	99 630	0,00	52 308	51 634	2	0
Powiat braniewski	991 483	5 123 266	37 028	36 543	27	140
Powiat działdowski	1 558 164	11 382 046	61 171	60 702	25	188
Powiat elbląski	3 091 346	13 140 302	53 899	53 465	57	246
Powiat ełcki	1 309 721	6 028 069	88 189	87 827	15	69
Powiat giżycki	1 163 548	5 872 370	53 484	52 941	22	111
Powiat iławski	252 205	604 022	89 670	89 257	3	7
Powiat kętrzyński	2 487 751	1 188 085	56 647	55 886	44	21
Powiat lidzbarski	140 078	128 602	37 962	37 543	4	3
Powiat mrągowski	1 233 461	2 180 360	47 266	46 781	26	47
Powiat nidzicki	399 873	2 562 075	30 323	30 050	13	85
Powiat nowomiejski	679 196	5 044 968	41 829	41 586	16	121
Powiat olecki	858 471	6 886 498	31 863	31 546	27	218
Powiat olsztyński	4 534 490	11 692 775	130 299	130 787	35	89
Powiat ostródzki	3 276 256	3 304 691	98 667	97 808	33	34
Powiat piski	579 485	906 765	51 796	51 282	11	18
Powiat szczycieński	4 164 381	3 262 939	66 390	65 880	63	50
Powiat gołdapski	2 032 672	4 717 167	24 738	24 479	82	193
Powiat węgorzewski	2 113 432	304 034	20 703	20 483	102	15
Powiat m. Elbląg	99 488	16 103	112 445	111 580	1	0
Powiat m. Olsztyn	0,00	20 910	166 697	165 855	0	0

Wyszczególnienie	2024 w mln zł	2025 w mln zł
POLSKA	30	49
WARMIŃSKO-MAZURSKIE	23	63
Powiat elbląski	57	246
Powiat olecki	27	218
Powiat gołdapski	82	193
Powiat działdowski	25	188
Powiat braniewski	27	140
Powiat nowomiejski	16	121
Powiat giżycki	22	111
Powiat olsztyński	35	89
Powiat nidzicki	13	85
Powiat ełcki	15	69
Powiat szczycieński	63	50
Powiat mrągowski	26	47
Powiat ostródzki	33	34
Powiat kętrzyński	44	21
Powiat piski	11	18
Powiat węgorzewski	102	15
Powiat iławski	3	7
Powiat lidzbarski	4	3
Powiat bartoszycki	2	0
Powiat m. Elbląg	1	0
Powiat m. Olsztyn	0	0

eprasa.pl 5129e2edc9

PARTNER GŁÓWNY
BGK BANK GOSPODARSTWA KRAJOWEGO
PARTNER MERYTORYCZNY
Urząd Statystyczny w Olsztynie

Środki gmin i powiatów województwa warmińsko-mazurskiego z UE na finansowanie programów i projektów unijnych w 2025 r.

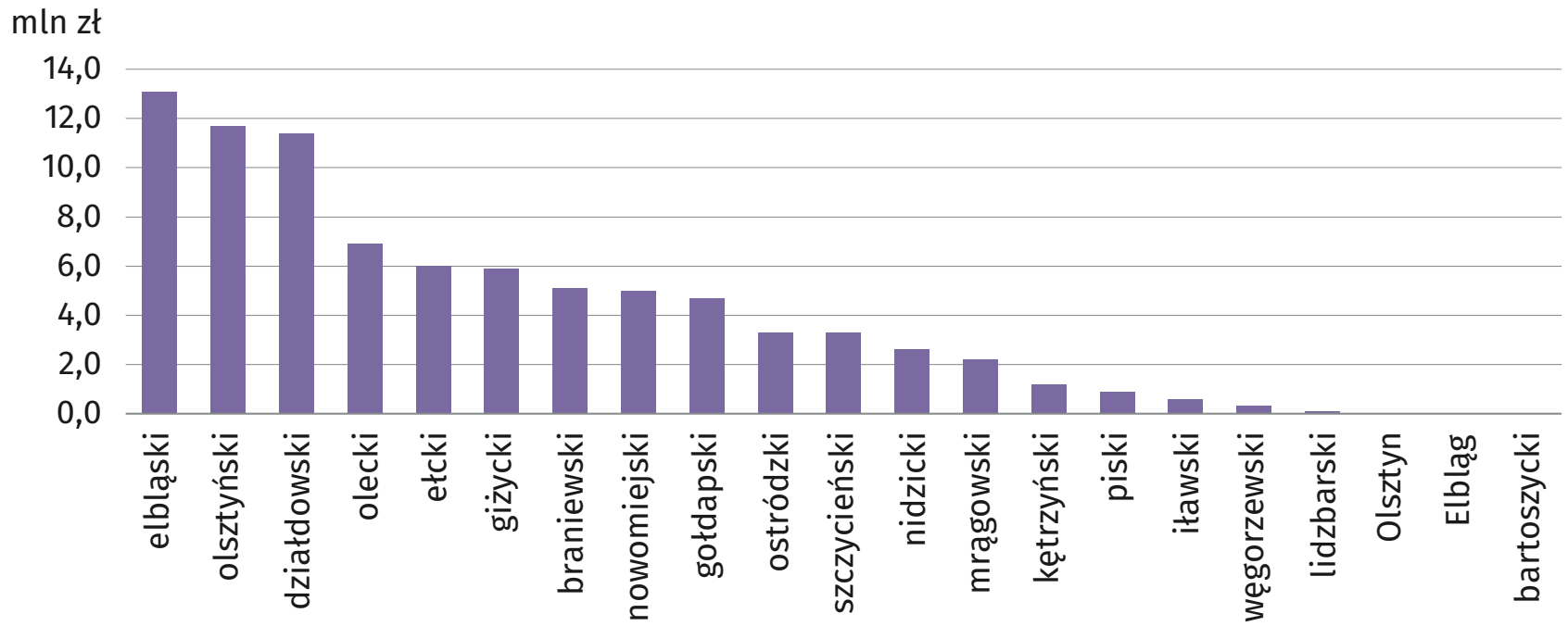

Środki otrzymane z Unii Europejskiej przez gminy, miasta na prawach powiatu i powiaty w województwie w 2025 r. osiągnęły wartość 84,4 mln zł. Były one prawie trzykrotnie większe niż w roku wcześniejszym i stanowiły 4,6% środków krajowych.

Źródło: Dane Urzędu Statystycznego w Olsztynie

Środki gmin i powiatów województwa warmińsko-mazurskiego z UE na finansowanie programów i projektów unijnych w 2025 r. w zł

	Powiaty		Gminy łącznie z miastami na prawach powiatu		Ogółem	
Wyszczególnienie	**2024**	**2025**	**2024**	**2025**	**2024**	**2025**
POLSKA	488 991 425	697 745 439	649 155 056	1 147 973 227	1 138 146 481	1 845 718 667
WARMIŃSKO-MAZURSKIE	13 566 941	11 396 714	17 498 198	72 969 342	31 065 139	84 366 057
Powiat bartoszycki	0,00	0,00	99 630	0,00	99 630	0,00
Powiat braniewski	632 904	0,00	358 579	5 123 266	991 483	5 123 266
Powiat działdowski	1 142 977	1 166 471	415 186	10 215 574	1 558 164	11 382 046
Powiat elbląski	620 150	420 058	2 471 196	12 720 243	3 091 346	13 140 302
Powiat ełcki	740 867	1 116 155	568 854	4 911 913	1 309 721	6 028 069
Powiat giżycki	1 120 651	792 080	42 897	5 080 290	1 163 548	5 872 370
Powiat iławski	251 100	321 680	1 105	282 342	252 205	604 022
Powiat kętrzyński	843 483	791 565	1 644 267	396 519	2 487 751	1 188 085
Powiat lidzbarski	140 078	128 602	0,00	0,00	140 078	128 602
Powiat mrągowski	598 359	78 261	635 101	2 102 098	1 233 461	2 180 360
Powiat nidzicki	205 838	0,00	194 035	2 562 075	399 873	2 562 075
Powiat nowomiejski	0,00	0,00	679 196	5 044 968	679 196	5 044 968
Powiat olecki	121 176	0,00	737 295	6 886 498	858 471	6 886 498
Powiat olsztyński	737 324	646 736	3 797 166	11 046 039	4 534 490	11 692 775
Powiat ostródzki	1 375 315	1 444 080	1 900 940	1 860 610	3 276 256	3 304 691
Powiat piski	382 765	490 317	196 719	416 448	579 485	906 765
Powiat szczycieński	4 164 381	3 262 939	0,00	0,00	4 164 381	3 262 939
Powiat gołdapski	237 022	433 728	1 795 650	4 283 438	2 032 672	4 717 167
Powiat węgorzewski	252 545	304 034	1 860 886	0,00	2 113 432	304 034
Powiat m. Elbląg	0,00	0,00	99 488	16 103	99 488	16 103
Powiat m. Olsztyn	0,00	0,00	0,00	20 910	0,00	20 910

Wyszczególnienie	**2025 w mln zł**
POLSKA	1 845,7
WARMIŃSKO-MAZURSKIE	84,4
Powiat elbląski	13,1
Powiat olsztyński	11,7
Powiat działdowski	11,4
Powiat olecki	6,9
Powiat ełcki	6,0
Powiat giżycki	5,9
Powiat braniewski	5,1
Powiat nowomiejski	5,0
Powiat gołdapski	4,7
Powiat ostródzki	3,3
Powiat szczycieński	3,3
Powiat nidzicki	2,6
Powiat mrągowski	2,2
Powiat kętrzyński	1,2
Powiat piski	0,9
Powiat iławski	0,6
Powiat węgorzewski	0,3
Powiat lidzbarski	0,1
Powiat m. Olsztyn	0,0
Powiat m. Elbląg	0,0
Powiat bartoszycki	0,0

eprasa.pl 5129e2edc9

PARTNER GŁÓWNY

BGK BANK GOSPODARSTWA KRAJOWEGO

PARTNER MERYTORYCZNY

Urząd Statystyczny w Olsztynie

Podmioty gospodarki narodowej w rejestrze REGON na 1000 ludności według gmin w województwie warmińsko-mazurskim w 2025 r.

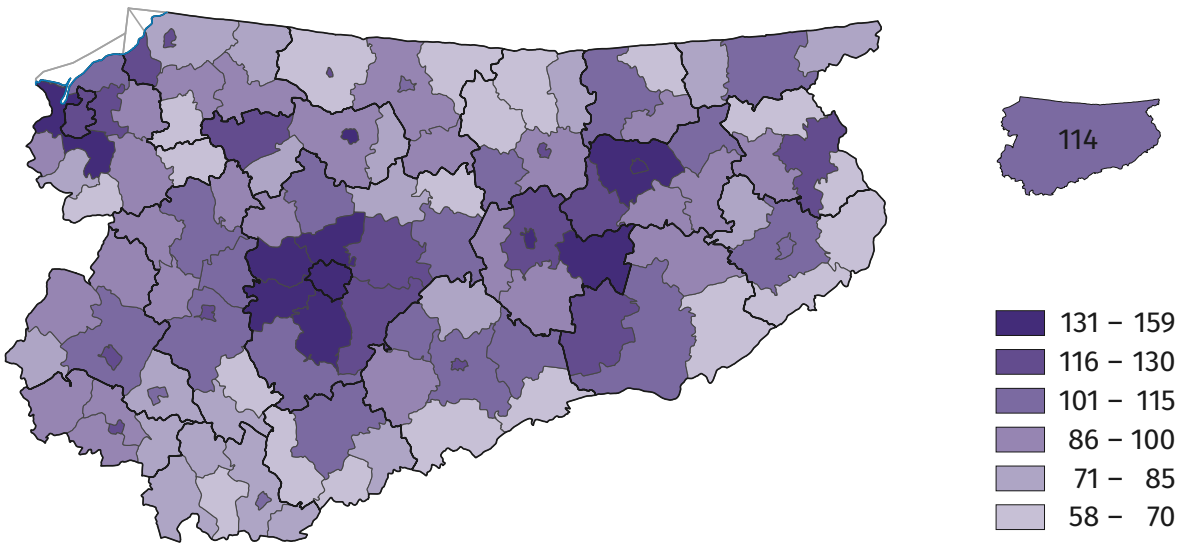

O poziomie przedsiębiorczości na danym obszarze świadczy wskaźnik przedsiębiorczości, który może być liczony liczbą podmiotów gospodarczych na 1000 ludności zamieszkującej dany obszar. W 2025 r. na 1000 mieszkańców województwa warmińsko-mazurskiego przypadało 114 podmiotów gospodarki narodowej (w 2024 r. – 111). W kraju wskaźnik ten był wyższy i wyniósł 146 (w 2024 r. – 141).

Biorąc pod uwagę wskaźnik przedsiębiorczości, największą aktywnością gospodarczą w województwie wykazali się mieszkańcy Olsztyna (159 podmiotów na 1000 ludności) oraz gmin Stawiguda (158) i Dywity (154). Najniższy natomiast wskaźnik przedsiębiorczości charakteryzował gminę wiejską Górowo Iławeckie (58).

Źródło: Dane Urzędu Statystycznego w Olsztynie

Podmioty wpisane do rejestru na 1000 ludności

WYSZCZEGÓLNIENIE	2025
POLSKA	146
WARMIŃSKO-MAZURSKIE	114
1 Olsztyn (1)	159
2 Stawiguda (2)	158
3 Dywity (2)	154
4 Mikołajki (3)	149
5 Jonkowo (2)	146
6 Giżycko (1)	144
7 Gietrzwałd (2)	141
8 Elbląg (2)	140
9 Mrągowo (1)	138
10 Giżycko (2)	132

Podmioty nowo zarejestrowane

GMINY MIEJSKIE	2024	2025
1 Olsztyn (1)	1 624	1 600
2 Elbląg (1)	1 062	989
3 Ełk (1)	417	426
4 Iława (1)	218	251
5 Ostróda (1)	217	200
6 Giżycko (1)	195	172
7 Kętrzyn (1)	155	160
8 Mrągowo (1)	164	146
9 Szczytno (1)	168	132
10 Działdowo (1)	124	124

GMINY WIEJSKIE	2024	2025
1 Stawiguda (2)	187	200
2 Dywity (2)	169	149
3 Iława (2)	111	111
4 Szczytno (2)	140	107
5 Ostróda (2)	137	101
6 Ełk (2)	106	97
7 Giżycko (2)	89	90
8 Jonkowo (2)	90	86
9 Purda (2)	79	85
10 Elbląg (2)	107	74

GMINY MIEJSKO-WIEJSKIE	2024	2025
1 Pisz (3)	147	175
2 Morąg (3)	177	166
3 Olecko (3)	164	157
4 Pasłęk (3)	136	145
5 Barczewo (3)	188	143
6 Biskupiec (3)	120	129
7 Nidzica (3)	144	110
8 Gołdap (3)	126	108
9 Dobre Miasto (3)	114	103
10 Olsztynek (3)	77	101

Gminy o największej liczbie nowo zarejestrowanych podmiotów w województwie warmińsko-mazurskim w 2025 r.

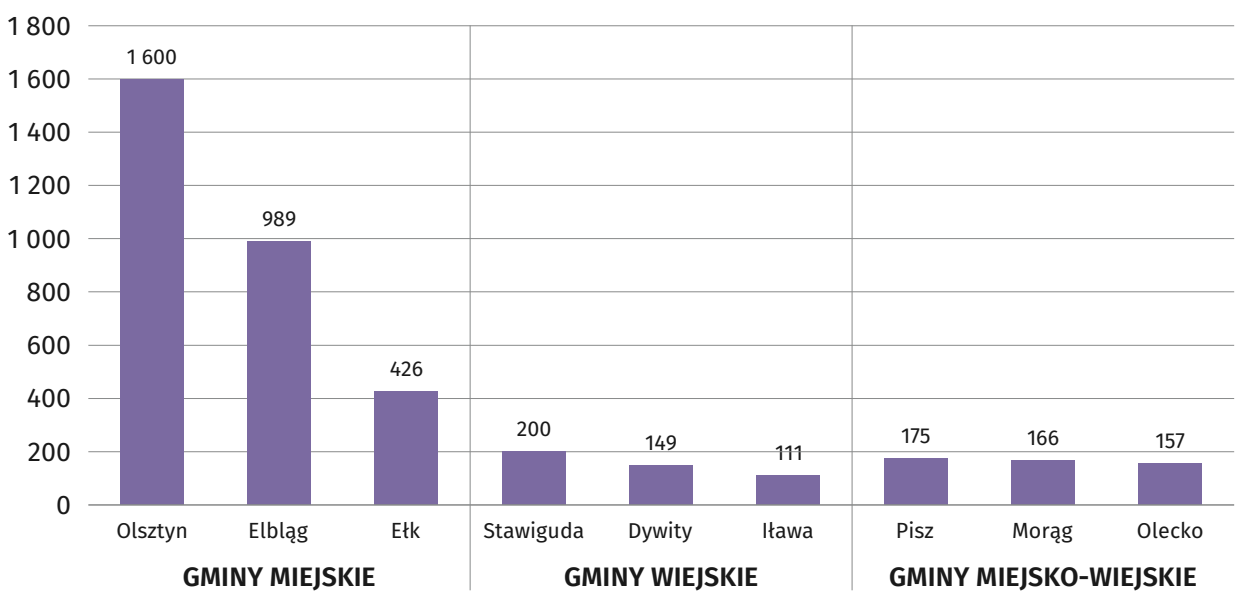

Źródło: Dane Urzędu Statystycznego w Olsztynie

eprasa.pl 5129e2edc9

MILIONY NA ZIELONĄ ENERGIĘ W GOSPODARSTWACH. ROLNICY MOGĄ SZYKOWAĆ WNIOSKI NA PAŹDZIERNIK

Piotr Turowski
Dyrektor Warmińsko-Mazurskiego Oddziału Regionalnego Agencji Restrukturyzacji i Modernizacji Rolnictwa

Od 5 października do 3 listopada 2026 r. gospodarstwa rolne będą mogły ubiegać się o dofinansowanie inwestycji w biogazownie, fotowoltaikę, magazyny energii oraz rozwiązania ograniczające zużycie energii. W zależności od rodzaju inwestycji pomoc może sięgnąć nawet 1,5 mln zł.

Rolnicy, którzy planują inwestycje związane z odnawialnymi źródłami energii lub poprawą efektywności energetycznej gospodarstwa, powinni już teraz rozpocząć przygotowania do naboru. Wnioski o przyznanie pomocy będzie można składać od 5 października do 3 listopada 2026 r. za pośrednictwem Portalu Rolnika. Program jest finansowany z Planu strategicznego dla Wspólnej Polityki Rolnej na lata 2023-2027.

Wsparcie zostało podzielone na trzy obszary. Pierwszy, oznaczony jako **obszar A**, obejmuje inwestycje związane z budową biogazowni rolniczych. **Obszar B** skupia gospodarstwa zainteresowane przede wszystkim mikroinstalacjami fotowoltaicznymi oraz innymi urządzeniami pozwalającymi produkować i magazynować energię. **Obszar C** dotyczy natomiast inwestycji, których celem jest ograniczenie zużycia energii w budynkach gospodarstw rolnych.

Nawet 1,5 mln zł na biogazownię

Najwyższy poziom wsparcia przewidziano **w obszarze A**. Na inwestycję dotyczącą biogazowni rolniczej można otrzymać do 1,5 mln zł. Pomoc ma formę refundacji części kosztów kwalifikowalnych, a jej poziom wynosi do 65 proc. W przypadku biogazowni szczególnie istotne jest odpowiednie przygotowanie dokumentacji. Realizacja inwestycji może wymagać m.in. zgłoszenia budowy lub wykonywania innych robót budowlanych wraz z odpowiednimi szkicami lub rysunkami albo decyzji o pozwoleniu na budowę wraz z projektem budowlanym. Uzyskanie wymaganych dokumentów lub ich opracowanie może potrwać ponad miesiąc. Dlatego ich przygotowanie warto rozpocząć jeszcze przed złożeniem wniosku.

Wspierane będą operacje, które nie zostały rozpoczęte przed dniem złożenia wniosku o przyznanie pomocy. W obszarze A inwestycja może być realizowana w maksymalnie dwóch etapach, a cały okres realizacji nie może przekroczyć 36 miesięcy od dnia zawarcia umowy. Wniosek o płatność pośrednią powinien zostać złożony nie później niż 24 miesiące od zawarcia umowy. Minimalna planowana wysokość kosztów kwalifikowalnych wynosi ponad 20 tys. zł. W ramach inwestycji wspierane jest wytwarzanie energii z OZE, jej magazynowanie oraz wykorzystanie wyłącznie na własne potrzeby gospodarstwa.

Fotowoltaika z magazynem energii. Obszar B

obejmuje inwestycje w mikroinstalacje produkujące energię z promieniowania słonecznego oraz rozwiązania towarzyszące. Rolnicy mogą ubiegać się o pomoc m.in. na zakup instalacji PV wraz z magazynem energii elektrycznej, instalacji do produkcji ciepła z energii słonecznej, magazynów energii cieplnej, pomp ciepła oraz systemów zarządzania przepływami energii. **Maksymalna kwota pomocy w tym obszarze wynosi 200 tys. zł**, a poziom wsparcia sięga 65 proc. kosztów kwalifikowalnych lub kosztów ustalonych według określonych stawek jednostkowych.

W przypadku zakupu instalacji fotowoltaicznej magazyn energii elektrycznej jest obowiązkowy. Jego pojemność, wyrażona w kilowatogodzinach, musi wynosić co najmniej 0,5 kWh na każdy 1 kW zainstalowanej mocy PV. Przykładowo, instalacja o mocy 20 kW będzie wymagała magazynu o pojemności co najmniej 10 kWh.

W przypadku mikroinstalacji PV zastosowano również koszty jednostkowe. Wsparcie uwzględnia 3940 zł za 1 kW mocy instalacji PV oraz 2250 zł za 1 kWh pojemności magazynu energii elektrycznej. Także w tym przypadku inwestycja nie może zostać rozpoczęta przed złożeniem wniosku. Operacja powinna zostać zrealizowana bez podziału na etapy, a maksymalny okres jej realizacji wynosi 24 miesiące od zawarcia umowy.

Istotnym ograniczeniem jest również maksymalna moc instalacji. Całkowita moc urządzeń produkujących energię elektryczną nie może przekroczyć 50 kW przypadających na każdy punkt poboru energii występujący w gospodarstwie. Instalacje mają być dostosowane do rzeczywistego zapotrzebowania gospodarstwa.

Termomodernizacja i mniejsze zużycie energii. Obszar C

został przeznaczony dla gospodarstw, które chcą zmniejszyć zapotrzebowanie na energię w budynkach wykorzystywanych do produkcji rolnej. Pomoc może obejmować m.in. docieplenie ścian zewnętrznych, dachów, stropodachów i podłóg, wymianę okien, drzwi zewnętrznych i bram wjazdowych, a także zakup świetlików dachowych. Wsparciem mogą zostać objęte również kotły na biomasę, instalacje do odzyskiwania ciepła, energooszczędne oświetlenie LED oraz systemy monitorowania i zarządzania energią. **Maksymalna kwota pomocy wynosi 200 tys. zł** przy poziomie dofinansowania do 65 proc. kosztów kwalifikowalnych.

W tym obszarze obowiązuje jednak konkretny **warunek** dotyczący efektu energetycznego inwestycji. **W każdym budynku lub budowli objętej operacją trzeba zapewnić redukcję wskaźnika EK o co najmniej 30 proc. oraz wskaźnika EP o co najmniej 30 proc.** Oznacza to, że przed zaplanowaniem prac konieczne jest odpowiednie określenie obecnego i przyszłego zapotrzebowania energetycznego obiektu. Wsparcie dotyczy wyłącznie budynków gospodarstw rolnych, takich jak budynki inwentarskie, magazyny, chłodnie, szklarnie, tunele foliowe czy obiekty wykorzystywane do przygotowania produktów rolnych do sprzedaży.

KTO MOŻE ZŁOŻYĆ WNIOSEK?

Z pomocy mogą korzystać rolnicy będący osobami fizycznymi lub prawnymi, jednostkami organizacyjnymi nieposiadającymi osobowości prawnej, a także wspólnicy spółki cywilnej prowadzący działalność rolniczą w ramach tej spółki. Jednym z podstawowych warunków jest posiadanie numeru EP. Wnioskodawca musi również spełniać określone warunki związane z prowadzeniem działalności rolniczej. W przypadku osoby fizycznej wymagane jest ukończenie 18 lat w dniu składania wniosku. Kolejnym istotnym wymogiem jest szkolenie z zakresu efektywności energetycznej gospodarstwa. Powinno ono zostać ukończone nie wcześniej niż 24 miesiące przed dniem złożenia wniosku. Możliwe jest również zobowiązanie się do odbycia szkolenia nie później niż do dnia złożenia wniosku o płatność końcową.

Warunki przewidują także powiązanie z otrzymywaniem podstawowego wsparcia dochodów lub płatności dla małych gospodarstw w ramach PS WPR w roku składania wniosku albo w poprzednim roku. Szczegółowe zasady dotyczą również rolników prowadzących działy specjalne produkcji rolnej.

Można połączyć kilka rodzajów inwestycji. Program pozwala na realizację inwestycji w więcej niż jednym obszarze. Nie oznacza to jednak możliwości wielokrotnego wykorzystania pełnych limitów. W przypadku łączenia poszczególnych obszarów obowiązują odrębne limity łącznej pomocy. Przy połączeniu obszarów A i B maksymalna kwota wynosi 1,5 mln zł. W przypadku inwestycji obejmujących obszary A i C limit wzrasta do 1,7 mln zł. Połączenie obszarów B i C daje 400 tys. zł. Jeżeli gospodarstwo realizuje inwestycje we wszystkich trzech obszarach, maksymalna łączna pomoc wynosi 1,7 mln zł. **We wszystkich obszarach poziom dofinansowania pozostaje taki sam i wynosi do 65 proc. kosztów kwalifikowalnych lub kosztów jednostkowych, zależnie od rodzaju inwestycji.**

Dokumenty warto przygotować wcześniej. Październikowy termin naboru oznacza, że czasu na przygotowanie inwestycji nie zostało dużo. Szczególnie w przypadku przedsięwzięć wymagających dokumentacji budowlanej uzyskanie niezbędnych decyzji, zgłoszeń czy projektów może być czasochłonnym procesem. Warto również pamiętać, że inwestycji objętej wsparciem nie można rozpocząć przed złożeniem wniosku. Planowanie zakupów, prac budowlanych czy montażu urządzeń powinno więc uwzględniać zasady programu.

W każdym z trzech obszarów koszty ogólne mogą stanowić nie więcej niż 10 proc. kosztów kwalifikowalnych. Minimalna planowana wartość kosztów kwalifikowalnych w odniesieniu do operacji objętych wsparciem przekracza 20 tys. zł. **Dodatkowym ułatwieniem może być możliwość otrzymania zaliczki. Wnioskodawca, który o nią wystąpi, może otrzymać zaliczkę w wysokości do 50 proc. kwoty przyznanej pomocy.**

Nabór zacznie się 5 października i potrwa do 3 listopada 2026 r. Wnioski będą składane za pośrednictwem Portalu Rolnika. Dla gospodarstw planujących inwestycje energetyczne najbliższe tygodnie są więc przede wszystkim czasem na sprawdzenie warunków, przygotowanie dokumentacji i dopracowanie zakresu przedsięwzięcia.

663260TBR-B -G

eprasa.pl 5129e2edc9

PARTNER GŁÓWNY

BGK BANK GOSPODARSTWA KRAJOWEGO

PARTNER MERYTORYCZNY

Urząd Statystyczny w Olsztynie

Gminy województwa warmińsko-mazurskiego o najmniejszej liczbie osób przypadających na 1 placówkę biblioteczną w 2025 r.

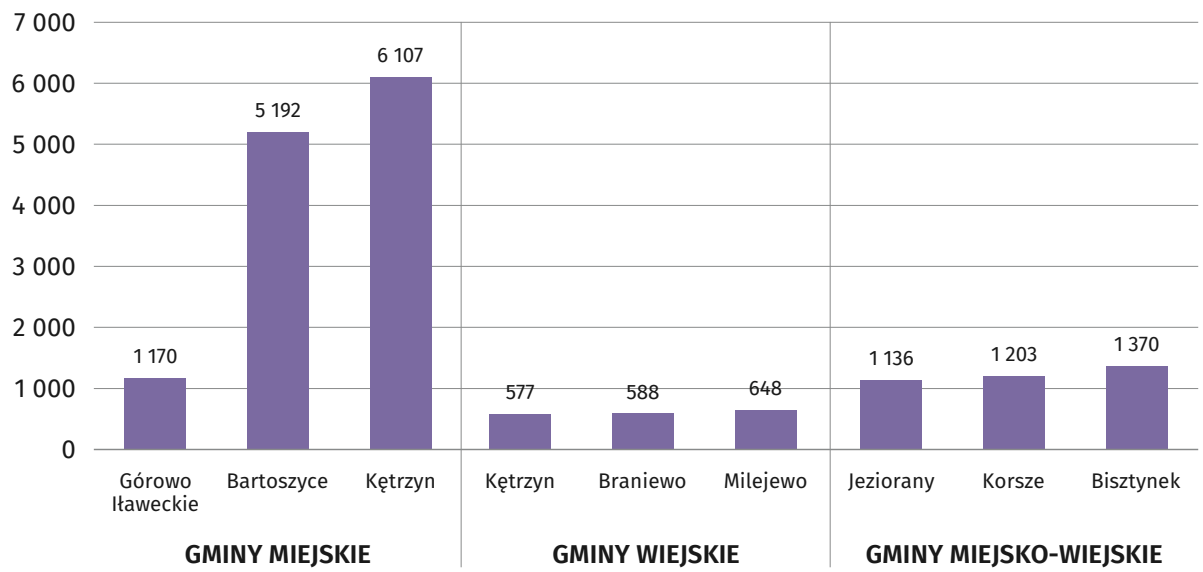

Źródło: Dane Urzędu Statystycznego w Olsztynie

Liczba ludność na 1 placówkę biblioteczną w województwie warmińsko-mazurskim w 2025 r.

POLSKA		4 602
WARMIŃSKO-MAZURSKIE		3 883
1	Ełk (1)	29 445
2	Mrągowo (1)	20 008
3	Elbląg (1)	18 515
4	Iława (1)	15 899
5	Braniewo (1)	15 625
6	Lidzbark Warmiński (1)	14 117
7	Giżycko (1)	13 241
8	Orneta (3)	10 681
9	Szczytno (1)	10 662
10	Lubawa (1)	10 649
11	Ostróda (1)	10 252
12	Działdowo (1)	9 889
13	Nowe Miasto Lubawskie (1)	9 878
14	Pasłęk (3)	8 946
15	Kurzętnik (2)	8 913
16	Olsztyn (1)	7 518
17	Olecko (3)	6 907
18	Rybno (2)	6 665
19	Kętrzyn (1)	6 107
20	Dźwierzuty (2)	5 730

Gminy województwa warmińsko-mazurskiego o najmniejszej liczbie osób przypadających na 1 placówkę biblioteczną

GMINY MIEJSKIE

gmina	2021	2022	2023	2024	2025
Górowo Iławeckie	1246	1221	1209	1193	1170
Bartoszyce	4404	4336	5392	5264	5192
Kętrzyn	6483	6372	6278	6199	6107

GMINY WIEJSKIE

gmina	2021	2022	2023	2024	2025
Jeziorany	1188	1178	1390	1144	1136
Korsze	1283	1262	1243	1221	1203
Bisztynek	1443	1427	1415	1395	1370

GMINY MIEJSKO-WIEJSKIE

gmina	2021	2022	2023	2024	2025
Kętrzyn	550	547	544	629	577
Braniewo	684	1364	674	596	588
Milejewo	1101	543	651	1084	648
Lelkowo	822	810	790	783	771

Liczba centrów, domów kultury, klubów i świetlic w województwie warmińsko-mazurskim w 2025 r.

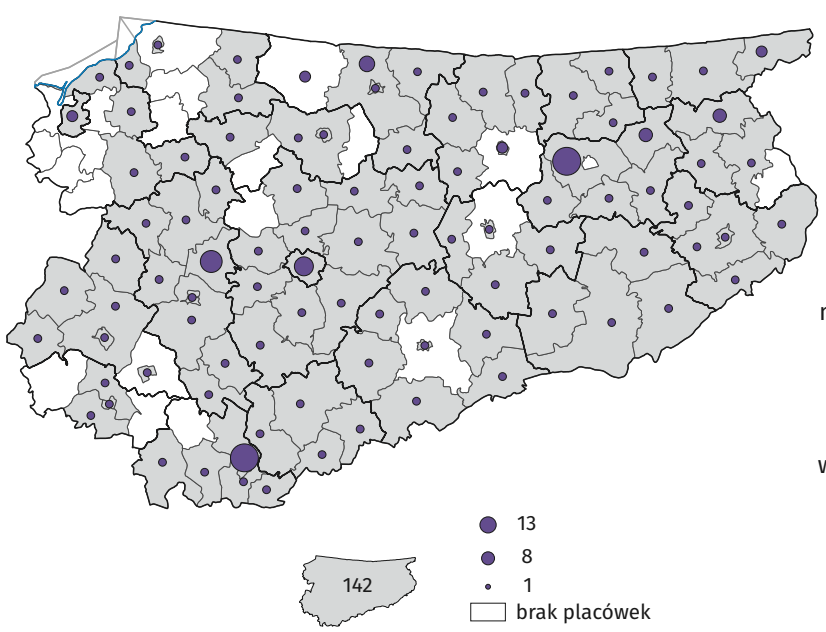

W 2025 r. w województwie na 1 placówkębiblioteczną przypadały 3 883 osoby. Wskaźnik niższy od przeciętnej w województwie posiadało 66,4% wszystkich gmin, co oznacza, że w ponad połowie gmin dostępność do placówek bibliotecznych była lepsza niż przeciętnie w województwie.

W skali kraju liczba mieszkańców na 1 placówkę biblioteczną była wyższa (4 602 osoby) niż w województwie, co plasowało warmińsko-mazurskie na 5 pozycji pod względem dostępności placówek bibliotecznych – większa dostępność była jedynie w województwach opolskim, lubelskim, podkarpackim i lubuskim.

Źródło: Dane Urzędu Statystycznego w Olsztynie

Liczba centrów, domów kultury, klubów i świetlic w województwie warmińsko-mazurskim w 2025 r

POLSKA		3 913
WARMIŃSKO-MAZURSKIE		142
1	Działdowo (2)	13
2	Giżycko (2)	13
3	Łukta (2)	8
4	Olsztyn (1)	6
5	Bartoszyce (2)	4
6	Kruklanki (2)	3
7	Kowale Oleckie (2)	3
8	Górowo Iławeckie (1)	2
9	Kętrzyn (1)	2
10	Dubeninki (2)	2
11	Elbląg (1)	2
12	Bartoszyce (1)	1

eprasa.pl 5129e2edc9

EUROPEJSKIE CENTRUM COPERNICUS
NOWY ROZDZIAŁ W HISTORII MUZEUM

W jednym z najważniejszych miejsc na mapie dziedzictwa Warmii trwa inwestycja, która ma zmienić sposób funkcjonowania Muzeum Mikołaja Kopernika i prezentowania jego zbiorów. Projekt Europejskiego Centrum Copernicus obejmuje modernizację zabytkowych obiektów na Wzgórzu Katedralnym, budowę nowoczesnego zaplecza muzealnego w Krzyżewie oraz nowe ekspozycje i rozwiązania technologiczne. Wartość przedsięwzięcia to 93,7 mln zł.

Frombork od lat jest jednym z ważnych punktów na kulturowej mapie Warmii i Mazur. To tutaj Mikołaj Kopernik spędził znaczną część życia i prowadził obserwacje astronomiczne. W 1948 roku powstało tu Muzeum Mikołaja Kopernika – dziś jedyna na świecie instytucja muzealna nosząca imię wielkiego astronoma.

Teraz placówka przechodzi największą inwestycyjną zmianę w swojej historii.

93,7 mln zł na rozwój muzeum

Projekt „Utworzenie Europejskiego Centrum Copernicus we Fromborku" jest realizowany przez Muzeum Mikołaja Kopernika i współfinansowany z programu Fundusze Europejskie dla Warmii i Mazur 2021–2027. Całkowita wartość przedsięwzięcia wynosi 93,7 mln zł, z czego 71,8 mln zł stanowi dofinansowanie ze środków Funduszy Europejskich.

Inwestycja obejmuje kompleksową modernizację pięciu zabytkowych obiektów na Wzgórzu Katedralnym: Domu Kustosza, Kanonii NMP, Baszty Kustodii, Wieży Kopernika oraz dawnego Pałacu Biskupiego, w którym mieści się główny gmach Muzeum. Ten ostatni od grudnia 2025 roku jest wyłączony z użytkowania w związku z prowadzonymi pracami.

Druga część przedsięwzięcia realizowana jest w Krzyżewie, naprzeciwko Parku Astronomicznego. Powstaje tam nowoczesna biblioteka z magazynem eksponatów oraz zapleczem dla muzealników. Dzięki temu placówka zyska warunki odpowiadające współczesnym standardom przechowywania, opracowywania i ochrony zbiorów.

– Mikołaj Kopernik był wybitnym uczonym, człowiekiem wielu talentów, ale dla nas, mieszkańców Warmii i Mazur, to przede wszystkim bohater, osoba, którą chcemy się chwalić, którą chcemy pokazywać, wokół której chcemy budować również promocje i mówić o atrakcjach naszego regionu – mówił podczas uroczystości wmurowania kamienia węgielnego marszałek Marcin Kuchciński.

Nie tylko modernizacja zabytkowych obiektów

Projekt zakłada również nowe aranżacje wystaw, nowoczesne wyposażenie i rozwiązania informatyczne oraz konserwację około tysiąca zabytków. Ważnym elementem będzie zakup największej na świecie kolekcji kopernikanów.

Przewidziano także rozwiązania zwiększające dostępność muzeum dla osób ze szczególnymi potrzebami. Po zakończeniu inwestycji placówka ma dysponować zarówno nowoczesnym zapleczem technicznym i magazynowym, jak i nowymi przestrzeniami do prezentowania dziedzictwa Kopernika oraz historii Fromborka i Warmii.

– Projekt Europejskie Centrum Copernicus jest jedną z najważniejszych, o ile nie najważniejszą w historii naszego muzeum. To przedsięwzięcie, które ma nie tylko poprawić warunki funkcjonowania instytucji, ale przede wszystkim stworzyć nową jakość w sposobie ochrony, opracowania, przechowywania i udostępniania dziedzictwa Mikołaja Kopernika, Fromborka i Warmii – podkreśla Anna Zienkiewicz, dyrektor Muzeum Mikołaja Kopernika. — Jedna część tworzy nowoczesne zaplecze dla muzeum, druga pozwoli w nowy sposób opowiedzieć o Koperniku, historii nauki, Fromborku i dziedzictwie, który mamy obowiązek chronić. Europejskie Centrum Copernicus to nie jest wyłącznie inwestycja budowlana, to projekt o znaczeniu kulturowym, naukowym, edukacyjnym i regionalnym.

Jego celem jest stworzenie instytucji jeszcze bardziej dostępnej, nowoczesnej i przygotowanej na potrzeby współczesnych odbiorców. Dzięki temu Muzeum Mikołaja Kopernika stanie się miejscem, w którym historia spotyka się z nauką, a tradycja z nowoczesnymi formami opowiadania. Odwiedzające je dzieci, młodzież, mieszkańcy regionu, turyści z Polski i zagranicy będą mogli poznawać Kopernika nie tylko jako wielkiego astronoma, ale także jako człowieka epoki, uczonego, obserwatora, administratora, lekarza i myśliciela, którego dzieło zmieniło sposób postrzegania świata.

Inwestycja o znaczeniu dla regionu

Skala przedsięwzięcia sprawia, że jego znaczenie wykracza poza samą modernizację muzealnej infrastruktury. Europejskie Centrum Copernicus ma stworzyć nowoczesne warunki do ochrony, badań i udostępniania zbiorów, a także rozwoju działalności edukacyjnej i naukowej placówki.

Mimo trwających prac, część muzealnej oferty pozostaje dostępna. Zwiedzający mogą odwiedzać m.in. dawny Szpital Świętego Ducha z Działem Historii Medycyny i ogrodem zielnym. W przyziemiu Wieży Radziejowskiego działa planetarium, a około 1,5 km od Fromborka znajduje się Park Astronomiczny na Górze Żurawiej.

Po zakończeniu inwestycji Muzeum Mikołaja Kopernika będzie dysponować nowoczesną infrastrukturą pozwalającą lepiej chronić i prezentować zbiory oraz rozwijać działalność skierowaną do mieszkańców, uczniów, naukowców i turystów. Docelowo Europejskie Centrum Copernicus ma zwiększyć atrakcyjność Fromborka jako miejsca turystyki kulturowej i przyciągać około 110 tys. odwiedzających rocznie.

Europejskie Centrum Copernicus połączy ochronę wyjątkowego dziedzictwa z nowoczesnymi sposobami jego prezentowania. W miejscu, w którym historia astronomii jest częścią lokalnej tożsamości, powstaje infrastruktura, która pozwoli opowiadać o Koperniku i jego epoce kolejnym pokoleniom – z wykorzystaniem współczesnych standardów muzealnych, edukacyjnych i technologicznych.

Fot. Muzeum Mikołaja Kopernika (6)

Fundusze Europejskie dla Warmii i Mazur | Rzeczpospolita Polska | Dofinansowane przez Unię Europejską | WARMIA MAZURY

14326OCWO-a-K

eprasa.pl 5129e2edc9

PARTNER GŁÓWNY

BGK BANK GOSPODARSTWA KRAJOWEGO

PARTNER MERYTORYCZNY

Urząd Statystyczny w Olsztynie

Wydatki budżetów powiatów* na administrację publiczną w województwie warmińsko-mazurskim w 2025 r.

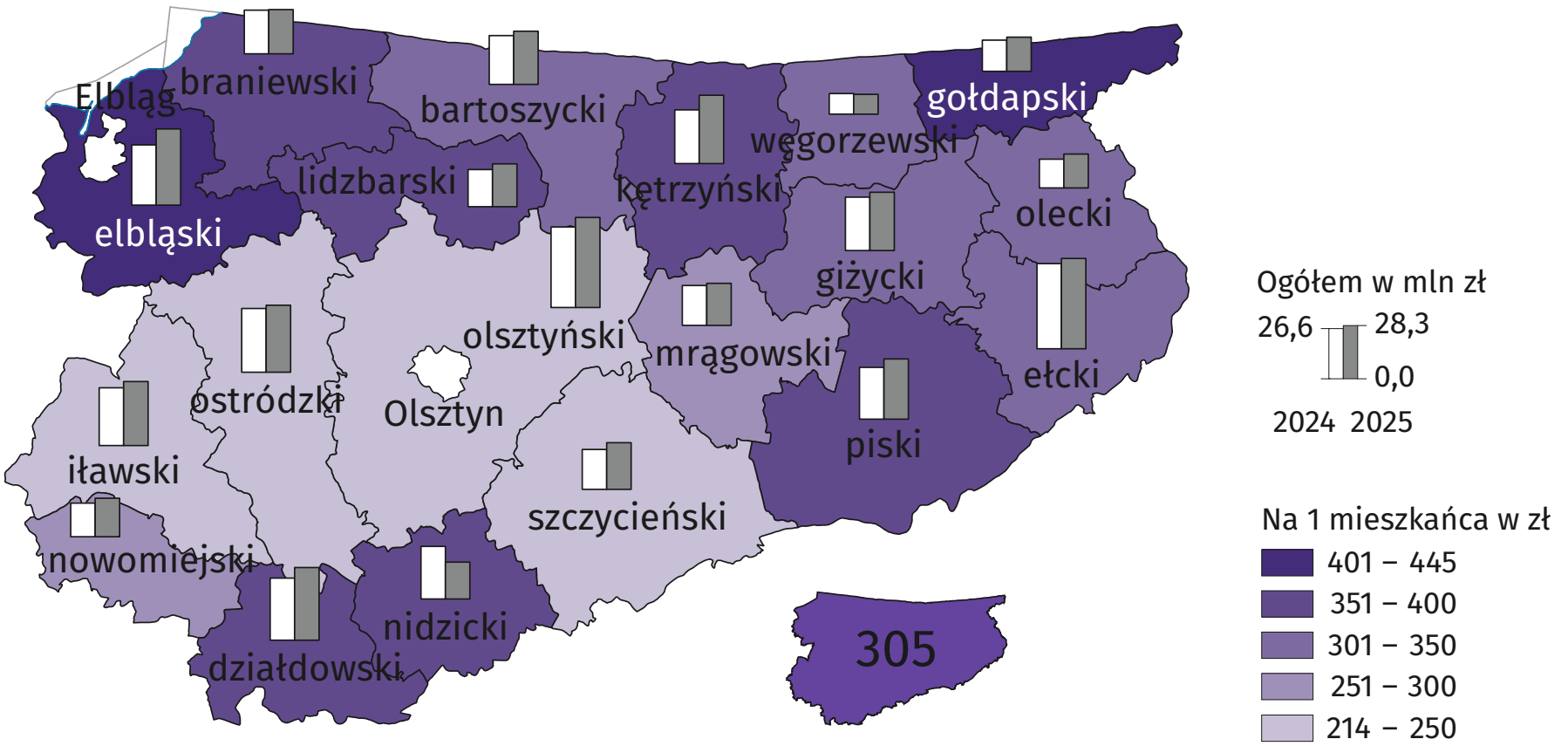

W budżetach powiatów na administrację publiczną w 2025 r. przeznaczono 325,4 mln zł. Było to o 10,0% więcej niż w roku wcześniejszym.
Wydatki na administrację publiczną stanowiły 11,3%.

W przeliczeniu na mieszkańca wyniosły 305 zł i były o 30 zł większe niż rok wcześniej.
Najwięcej na administrację publiczną w przeliczeniu na mieszkańca wydano w powiecie elbląskim i gołdapskim.

* bez miast na prawach powiatu

Źródło: Dane Urzędu Statystycznego w Olsztynie

Wydatki powiatów ogółem w zł		
Wyszczególnienie	**2024**	**2025**
WARMIŃSKO-MAZURSKIE	2 867 122 153,30	2 888 750 453,99
Udział wydatków na administrację publiczną w wydatkach powiatów ogółem (%)		
Wyszczególnienie	**2024**	**2025**
WARMIŃSKO-MAZURSKIE	10,3	11,3

Wydatki na administrację publiczną			
	w mln zł		**na mieszkańca w zł**
Wyszczególnienie	**2024**	**2025**	**2025**
POLSKA	6 225,5	7 019,1	188
WARMIŃSKO-MAZURSKIE	295,7	325,4	305
Powiat elbląski	18,8	23,8	445
Powiat gołdapski	9,8	10,7	438
Powiat nidzicki	16,5	11,6	386
Powiat kętrzyński	16,8	21,4	383
Powiat braniewski	13,7	13,9	379
Powiat działdowski	19,5	22,8	376
Powiat piski	16,2	18,8	366
Powiat lidzbarski	11,6	13,5	358
Powiat giżycki	16,8	18,3	346
Powiat olecki	9,0	10,6	336
Powiat bartoszycki	15,3	16,6	322
Powiat ełcki	26,6	28,3	322
Powiat węgorzewski	6,4	6,2	303
Powiat nowomiejski	10,5	12,0	289
Powiat mrągowski	12,5	13,2	281
Powiat iławski	18,0	20,1	225
Powiat szczycieński	12,5	14,6	221
Powiat olsztyński	25,2	28,1	215
Powiat ostródzki	19,9	21,0	214

eprasa.pl 5129e2edc9

Gmina Elbląg – miejsce z widokiem na przyszłość i idealna przestrzeń do życia

Gmina Elbląg to wyjątkowe miejsce na mapie naszej ojczyzny. To tu znajdują się unikatowe krajobrazowo Żuławy Wiślane i jednocześnie płyną rzeki o górskim charakterze przez Wysoczyznę Elbląskiej. Wyjątkowe zasoby przyrodnicze i krajobrazowe skumulowane są na obszarach chronionych Natura 2000, tj. jezioro Drużno (rezerwat przyrody) i Zalew Wiślany, obszarach chronionego krajobrazu (rzeki Nogat, jeziora Drużno, Wysoczyzny Elbląskiej Zachód, ujścia Nogatu, Kanału Elbląskiego) oraz w Parku Krajobrazowym Wysoczyzny Elbląskiej.

Zamieszkaj tam, gdzie natura łączy się z nowoczesnością

Szukasz idealnego miejsca na budowę wymarzonego domu, miejsca, które łączy spokój, niesamowite walory przyrodnicze, tradycję oraz bliskość tętniącego życiem miasta?

Gmina Elbląg to wspólnota marzeń, realizująca dobre plany – tu nie dopadnie Cię depresja!

Obejmująca obszar 192 km^2 i zamieszkana przez ponad 7,3 tysiąca mieszkańców gmina Elbląg położona jest w bezpośrednim sąsiedztwie miasta Elbląga. To malowniczy teren usytuowany na pograniczu dwóch unikatowych mezoregionów: Żuław Wiślanych oraz Wysoczyzny Elbląskiej. Świetna lokalizacja pomiędzy węzłami dróg ekspresowych S7 (Gdańsk – Warszawa) oraz S22 (w kierunku przejścia granicznego w Grzechotkach) gwarantuje błyskawiczny i komfortowy dojazd do każdego zakątka kraju.

Gmina Elbląg posiada silnie zakorzeniony, typowo rolniczy charakter, oparty na wysokotowarowej produkcji rolnej na żyznych ziemiach żuławskich. Wyrazem szacunku dla trudu rolników są coroczne, uroczyste dożynki gminne, będące wielkim świętem plonów, integracji oraz tradycji.

Dla rodzin planujących tu osiedlenie się kluczowym atutem jest rozbudowana infrastruktura społeczna i edukacyjna. Na terenie gminy funkcjonują 4 szkoły podstawowe, zapewniające uczniom bogate wyposażenie dydaktyczne, nowoczesne pomoce naukowe oraz doskonały komfort nauki w bezpiecznym i przyjaznym otoczeniu.

O jakości zarządzania gminą świadczą liczne sukcesy: w rankingu „Ekonomiczny sukces kadencji" gmina Elbląg zajęła IX miejsce w kraju w kategorii gmin wiejskich, a praca Wójta Zygmunta Tucholskiego jest regularnie doceniana w plebiscytach na najpopularniejszego samorządowca województwa warmińsko-mazurskiego.

Unikatowe otoczenie przyrodnicze i turystyczne

To prawdziwy raj dla miłośników turystyki pieszej, rowerowej i wodnej. Największe atrakcje stanowią:

- Rezerwat „Jezioro Drużno" – merytorycznie i przyrodniczo unikatowy rezerwat ornitologiczny o randze międzynarodowej.
- Kanał Elbląski – unikatowy w skali światowej zabytkowy szlak wodny z systemem pochylni.
- Wyspa Nowakowska i Kanał Jagielloński – najstarszy kanał żeglugowy w Polsce (z 1483 r.), otoczony malowniczymi polderami.
- Rezerwaty „Zatoka Elbląska" oraz „Ujście Nogatu" – cenne przyrodniczo oazy ptactwa wodno-błotnego.

OFERTA INWESTYCYJNA: działki pod zabudowę jednorodzinną – obręb Czechowo

Gmina Elbląg prezentuje atrakcyjną ofertę terenów inwestycyjnych przeznaczonych pod zabudowę mieszkaniową jednorodzinną, zlokalizowanych w dynamicznie rozwijającym się obrębie geodezyjnym Czechowo.

Teren objęty jest aktualnym miejscowym planem zagospodarowania przestrzennego (uchwała nr XXIX/228/2013 Rady Gminy Elbląg).

Kluczowe parametry i zapisy planu (karta terenu 1.MN):

- Powierzchnia kompleksu: 4,64 ha (teren powyrobiskowy, do niwelacji i przystosowania pod budownictwo).
- Przeznaczenie podstawowe: zabudowa mieszkaniowa jednorodzinna (wolnostojąca, niskointensywna).
- Zasady kształtowania zabudowy:

– maksymalnie 2 kondygnacje naziemne (w tym poddasze użytkowe) + dopuszczalna 1 kondygnacja podziemna,
– wysokość budynku do kalenicy: do 10,5 m,
– dachy co najmniej dwuspadowe o nachyleniu 30°-45°, kryte dachówką lub materiałem dachówkopodobnym,
– powierzchnia zabudowy: do 35% powierzchni działki,
– wskaźnik intensywności zabudowy: do 0,6,
– udział powierzchni biologicznie czynnej: minimum 50% (w tym min. 20% zieleni wysokiej).

- Infrastruktura inżynieryjna:

– obowiązek podłączenia do sieci wodociągowej i elektroenergetycznej,
– ogrzewanie proekologiczne (preferowane źródła o ograniczonej emisji: energia słoneczna, gaz, elektryczność).

Zbuduj swój dom w gminie Elbląg!

Połączenie bliskości miasta z ciszą, zielenią i doskonałymi warunkami planistycznymi sprawia, że teren w Czechowie to idealne miejsce na lokatę kapitału oraz budowę domu.

Zapraszamy do kontaktu i inwestowania na terenie gminy Elbląg!

Urząd Gminy Elbląg
ul. Browarna 85, 82-300 Elbląg

WWW: gminaelblag.pl

Adres e-Doręczeń:
AE:PL-77537-51767-RVRUV-30

22426SEE1-A -G

FROMBORK – MIEJSCE, W KTÓRE WARTO INWESTOWAĆ I DO KTÓREGO WARTO WRACAĆ

Historia zobowiązuje. Przyszłość zobowiązuje jeszcze bardziej

Są miejsca, które warto odwiedzić. Są też takie, w których chce się zostać na dłużej. Frombork chce być jednym i drugim.

Miasto Mikołaja Kopernika, położone nad Zalewem Wiślanym, u stóp wyjątkowego Wzgórza Katedralnego, od lat kojarzone jest przede wszystkim z historią, astronomią i turystyką. Dziś jednak Frombork coraz wyraźniej pokazuje swoją drugą twarz: miejsca otwartego na inwestycje, przedsiębiorczość, usługi, rekreację i nowoczesną jakość życia.

To nie jest próba budowania przyszłości w oderwaniu od historii. Wręcz przeciwnie, to świadome wykorzystanie tego, co Frombork ma najlepsze.

Między historią a przyszłością

Wzgórze Katedralne z bazyliką, miejscem pochówku Mikołaja Kopernika i zespołem historycznych zabudowań jest symbolem Fromborka rozpoznawalnym daleko poza granicami regionu. To tutaj Kopernik spędził znaczną część życia i stworzył dzieło, które zmieniło sposób, w jaki człowiek patrzy na wszechświat. Ale Frombork nigdy nie był wyłącznie miastem zabytków. Już w XVI wieku działał tutaj niezwykły system wodociągowy – jedno z najciekawszych osiągnięć dawnej inżynierii, którego symbolem pozostaje Wieża Wodna. Historia Fromborka pokazuje więc, że nauka, technika, przedsiębiorczość i odważne pomysły od zawsze były częścią jego tożsamości. Dzisiaj tę tradycję chcemy kontynuować.

Nie tylko turystyka

Rozwój turystyki pozostaje jednym z naturalnych kierunków rozwoju Fromborka. Jednak nowoczesne miasto turystyczne musi być czymś więcej niż miejscem, które odwiedza się na kilka godzin. Dlatego inwestujemy w przestrzeń publiczną, estetykę miasta, rekreację i infrastrukturę. Powstają i są modernizowane miejsca, które mają służyć zarówno mieszkańcom, jak i gościom. Rozwijamy ofertę rekreacyjną i uzdrowiskową, poprawiamy przestrzeń, porządkujemy kolejne obszary miasta. Chcemy, aby turysta przyjeżdżający do Fromborka zobaczył nie tylko katedrę i muzeum, ale również zadbane, atrakcyjne i żywe miasto. Bo właśnie taka przestrzeń jest również dobrym środowiskiem dla biznesu.

Frombork z potencjałem inwestycyjnym

Gmina posiada tereny przeznaczone na rozwój działalności gospodarczej, produkcyjnej, magazynowej i usługowej. To przestrzeń dla przedsiębiorców, którzy szukają miejsca poza największymi aglomeracjami, ale jednocześnie chcą korzystać z wyjątkowych walorów Warmii i Zalewu Wiślanego.

Dokumenty strategiczne gminy wskazują konkretne obszary inwestycyjne. To ważny kierunek. Frombork może być atrakcyjny dla inwestycji związanych z turystyką, usługami, rekreacją, gastronomią, pobytami długoterminowymi, zdrowiem, rehabilitacją czy szeroko rozumianą gospodarką czasu wolnego. Inwestor nie potrzebuje dziś wyłącznie działki. Potrzebuje otoczenia, do którego sam będzie chciał przyjeżdżać. I właśnie takie otoczenie budujemy.

Uzdrowiskowy kierunek rozwoju

Jednym z największych atutów Fromborka jest obszar ochrony uzdrowiskowej. W 2023 roku Minister Zdrowia ponownie potwierdził spełnianie przez Obszar Ochrony Uzdrowiskowej Frombork wymagań określonych w ustawie uzdrowiskowej. Badania potwierdziły również właściwości lecznicze wody z ujęcia IGH-1, a dokumentacja wskazuje na korzystne warunki klimatyczne i bioklimatyczne obszaru. To tworzy zupełnie nową perspektywę. Frombork może rozwijać się jako miejsce łączące turystykę, wypoczynek, zdrowie, rehabilitację i rekreację. Strefy ochrony uzdrowiskowej nie są więc dla nas wyłącznie ograniczeniem planistycznym. Są również elementem budowania określonej jakości miejsca.

Szczególne znaczenie ma tutaj rozwój terenów i infrastruktury w strefie B, gdzie możliwe jest łączenie funkcji miejskich, usługowych, rekreacyjnych i gospodarczych z ochroną walorów środowiskowych. Kolejne inwestycje w przestrzeń publiczną mają sprawić, że ta część miasta będzie coraz bardziej atrakcyjna dla mieszkańców, turystów i potencjalnych inwestorów.

Miasto, w którym chce się zostać

Frombork ma coś, czego nie da się wybudować od podstaw: autentyczność. Można stworzyć hotel. Można zbudować restaurację. Można przygotować apartamenty, centrum rekreacyjne czy nowoczesną usługę. Nie można jednak sztucznie stworzyć średniowiecznego Wzgórza Katedralnego, panoramy Zalewu Wiślanego, historii Kopernika ani atmosfery małego warmińskiego miasta z wielką duszą i charyzmą mieszkańców. Można natomiast stworzyć warunki, w których te wyjątkowe atuty będą sprzyjały również współczesnej gospodarce. Dlatego rozwój Fromborka to nie tylko wielkie inwestycje. To także codzienna praca nad tym, żeby miasto było czyste, zadbane, funkcjonalne i przyjazne. Bo atrakcyjność inwestycyjna zaczyna się tam, gdzie przedsiębiorca widzi nie tylko możliwość prowadzenia biznesu, ale również dobre miejsce do życia i odpoczynku.

Frombork – warto tu być

Dzisiaj Frombork jest miastem w trakcie zmiany. Rozwijamy przestrzeń publiczną. Inwestujemy w rekreację. Wykorzystujemy potencjał obszaru ochrony uzdrowiskowej. Przygotowujemy miasto do kolejnych przedsięwzięć. Wokół nas tworzą się nowe możliwości związane z turystyką, gospodarką i infrastrukturą. Jednocześnie trwa dalszy rozwój dziedzictwa kopernikańskiego – także poprzez działania związane z utworzeniem Europejskiego Centrum Copernicus. To wszystko składa się na jeden obraz. Frombork nie chce być wyłącznie miejscem, które się zwiedza. Chce być miejscem, w którym się inwestuje, pracuje, odpoczywa i do którego chce się wracać.

Mamy historię, której mogą nam
pozazdrościć największe miasta.
Mamy Zalew Wiślany, naturę
i wyjątkowy krajobraz.
Mamy potencjał uzdrowiskowy.
Mamy tereny inwestycyjne.
Mamy ludzi, którzy chcą
rozwijać swoje miasto.
I mamy ambicję, żeby te wszystkie
elementy połączyć w jedną historię
– historię Fromborka, który
szanując swoją przeszłość,
odważnie buduje swoją przyszłość.
Zapraszamy. Warto nas odwiedzić.
Warto zostać. Warto inwestować.

Burmistrz
Miasta i Gminy Frombork
Damian Krasiński

10126SEZR-A -G

eprasa.pl 5129e2edc9

PARTNER GŁÓWNY

BGK BANK GOSPODARSTWA KRAJOWEGO

PARTNER MERYTORYCZNY

Urząd Statystyczny w Olsztynie

Podmioty gospodarcze w rejestrze REGON na 10 tys. ludności w województwie warmińsko-mazurskim

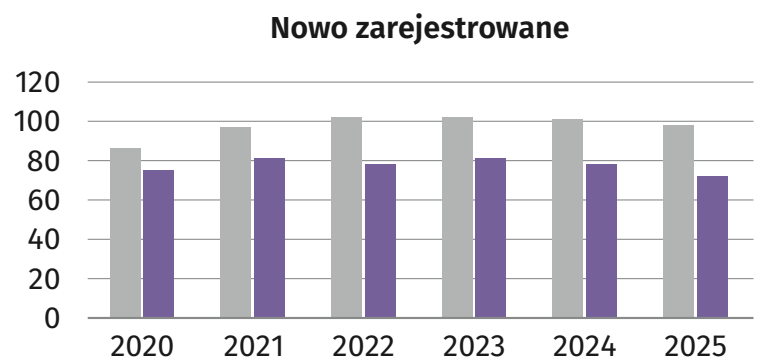

W 2025 r. w województwie do rejestru REGON wpisano 9,7 tys. nowych podmiotów gospodarczych. Na każde 10 tys. mieszkańców przypadały 72 podmioty nowo zarejestrowane (w kraju 98).

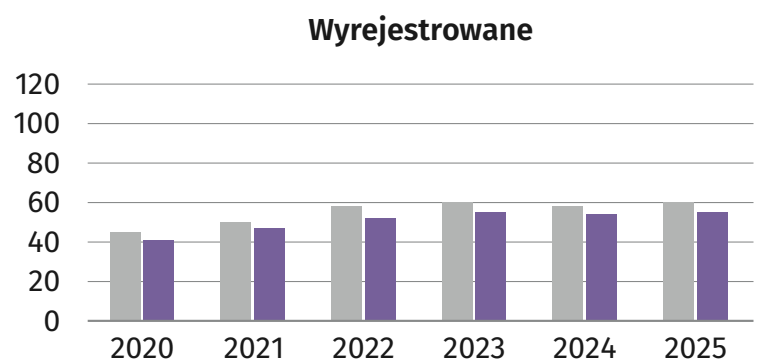

W tym czasie z rejestru REGON województwa warmińsko-mazurskiego wykreślono 7,5 tys. podmiotów gospodarczych. W przeliczeniu na 10 tys. mieszkańców było to 55 podmiotów (w kraju 60).

Polska Warmińsko-mazurskie

Źródło: Dane Urzędu Statystycznego w Olsztynie

PODMIOTY GOSPODARCZE

OGÓŁEM	2017	2018	2019	2020	2021	2022	2023	2024	2025
Nowo zarejestrowane									
województwo warmińsko-mazurskie	10791	12338	11952	10484	11120	10712	11032	10564	9699
Polska	361143	392659	378961	329090	368277	385966	385 170	378 252	367232
Wyrejestrowane									
województwo	9566	10235	6733	5678	6470	7185	7429	7318	7450
Polska	286833	331648	226921	170140	190218	221258	224987	219672	224726
NA 10 000 LUDNOŚCI	**2017**	**2018**	**2019**	**2020**	**2021**	**2022**	**2023**	**2024**	**2025**
Podmioty wpisane do rejestru REGON									
województwo warmińsko-mazurskie	874	890	927	984	1024	1053	1085	1113	1137
Polska	1121	1136	1175	1224	1276	1323	1368	1415	1458
Podmioty nowo zarejestrowane w rejestrze REGON									
województwo warmińsko-mazurskie	75	86	84	75	81	78	81	78	72
Polska	94	102	99	86	97	102	102	101	98
Podmioty wykreślone z rejestru REGON									
województwo warmińsko-mazurskie	67	72	47	41	47	52	55	54	55
Polska	75	86	59	45	50	58	60	58	60
Liczba podmiotów w rejestrze REGON w województwie - **stan na koniec grudnia 2025 r. - 152 340**									

eprasa.pl 5129e2edc9

GMINA BARCIANY
PRZESTRZEŃ DO ROZWOJU

Gmina Barciany należy do największych gmin wiejskich województwa warmińsko-mazurskiego i od lat konsekwentnie wykorzystuje swoje największe atuty: położenie, rolnictwo, bogactwo przyrody oraz rozległe tereny dające możliwości rozwoju. Położona w północnej części powiatu kętrzyńskiego, zajmuje blisko 294 kilometry kwadratowe i łączy charakter typowo rolniczej gminy z coraz większym potencjałem gospodarczym, turystycznym i inwestycyjnym. To miejsce, w którym rozwój opiera się na lokalnych zasobach i dobrze zaplanowanych inwestycjach.

Rolnicze serce północnej Warmii i Mazur

Barciany należą do najbardziej rolniczych gmin regionu. Użytki rolne zajmują aż 84 procent powierzchni gminy, a ponad 73 procent gruntów ornych stanowią żyzne gleby wysokiej klasy bonitacyjnej. To jeden z najważniejszych kapitałów gminy, dzięki któremu od lat rozwijają się tu nowoczesne gospodarstwa rolne oraz przedsiębiorstwa związane z produkcją roślinną, hodowlą i przetwórstwem rolno-spożywczym.

Rolnictwo napędza również rozwój lokalnych usług, transportu, budownictwa i handlu. Na terenie gminy działa ponad sto aktywnych podmiotów gospodarczych – głównie małych i średnich firm, które tworzą zróżnicowaną lokalną gospodarkę. Coraz większą rolę odgrywają także przedsiębiorstwa świadczące usługi dla mieszkańców i sektora rolnego.

Gmina dysponuje znaczną ilością terenów przeznaczonych pod rozwój działalności gospodarczej. Nowy plan ogólny wyznacza ponad 41 hektarów terenów gospodarczych i ponad 76 hektarów terenów usługowych, a także obszary pod zabudowę mieszkaniową i wielofunkcyjną. To pokazuje, że rozwój został zaplanowany z myślą o kolejnych latach.

Energia, infrastruktura i rozwój

Barciany konsekwentnie inwestują w nowoczesną infrastrukturę i rozwiązania, które mają zwiększać konkurencyjność gminy. W ostatnich latach zmodernizowano wiele odcinków dróg gminnych, rozbudowano sieć kanalizacji sanitarnej w kilku miejscowościach, remontowane są świetlice wiejskie, a kolejne inwestycje obejmują obiekty społeczne i komunalne.

Samorząd stawia również na odnawialne źródła energii. Strategia rozwoju zakłada wykorzystanie potencjału energii wiatrowej, słonecznej, biomasy i biogazu. Równolegle prowadzone są termomodernizacje budynków publicznych, modernizacja oświetlenia ulicznego oraz działania poprawiające efektywność energetyczną. To kierunek, który ma ograniczać koszty funkcjonowania gminy i tworzyć warunki dla nowych przedsięwzięć opartych na zielonych technologiach.

Rozwojowi sprzyja także konsekwentne pozyskiwanie środków z funduszy krajowych i europejskich. Dzięki nim realizowane są inwestycje w infrastrukturę techniczną, bezpieczeństwo cyfrowe, gospodarkę wodno-kanalizacyjną oraz przestrzeń publiczną. Dodatkowym narzędziem rozwoju jest ustanowiona Specjalna Strefa Rewitalizacji, która ma wspierać odnowę wybranych obszarów gminy do 2033 roku.

Przyroda, historia i aktywna społeczność

Jednym z największych wyróżników Barcian jest środowisko naturalne. Północna część gminy znajduje się na obszarze Natura 2000 „Ostoja Warmińska", będącym jedną z najważniejszych w Polsce ostoi bociana białego i orlika krzykliwego. Cenne torfowiska, lasy, śródpolne aleje i liczne siedliska ptaków tworzą krajobraz o wyjątkowej wartości przyrodniczej.

Walory natury uzupełniają zabytkowe parki podworskie, malownicze jeziora i tereny idealne do turystyki rowerowej, pieszej oraz agroturystyki. To miejsce, w którym łatwo znaleźć ciszę, przestrzeń i kontakt z przyrodą, nie rezygnując z dostępu do podstawowej infrastruktury.

Barciany mają również bogate dziedzictwo historyczne. Symbolem gminy pozostaje XIV-wieczny zamek pokrzyżacki w Barcianach, a jednym z najcenniejszych zabytków regionu jest pałac w Drogoszach – jedna z największych rezydencji pałacowych dawnych Prus Wschodnich. W wielu miejscowościach zachowały się historyczne zespoły pałacowo-parkowe, kościoły i cmentarze przypominające o wielokulturowej historii tej części Warmii i Mazur.

O sile gminy decydują także mieszkańcy. Działa tu kilkanaście kół gospodyń wiejskich, ochotnicze straże pożarne, stowarzyszenia i aktywne instytucje kultury. Kalendarz wydarzeń obejmuje imprezy rozpoznawalne w całym regionie – od Biegu Bartów i Wojewódzkiego Dnia Pszczelarza po Asuniadę, dożynki i wydarzenia historyczne organizowane pod zamkiem w Barcianach.

Barciany to przykład gminy, która rozwija się w oparciu o własne mocne strony. Wykorzystuje potencjał rolnictwa, inwestuje w nowoczesną infrastrukturę i zieloną energię, a jednocześnie chroni przyrodę i pielęgnuje dziedzictwo kulturowe. Dzięki temu staje się miejscem, które łączy tradycję z nowoczesnym spojrzeniem na rozwój.

8326KEWP-a-K

eprasa.pl 5129e2edc9

Jubileuszowy
X KONGRES PRZYSZŁOŚCI

13|10|2026 Olsztyn Hotel Omega

BUSINESS NETWORKING

Pokaż swoją **firmę** | Zbuduj **relacje**
Weź udział w **zamkniętym spotkaniu**

ZAREJESTRUJ SIĘ ONLINE
www.kongresprzyszlosci.eu/networking

PARTNERZY

Warmińsko-Mazurska Specjalna Strefa Ekonomiczna
Energa operator
ARiMR Agencja Restrukturyzacji i Modernizacji Rolnictwa
Krajowy Ośrodek Wsparcia Rolnictwa
W-M ODR
ALCAR
Diagnostyka+
BANK SPÓŁDZIELCZY W SZCZYTNIE rok zał. 1910
VORZA GYM
WARMIA BROKERS
Z.U.T.H WISOWATY
POWIAT OLSZTYŃSK
POWIAT DZIAŁDOWSKI
POWIAT BARTOSZYCKI
NIDZICA 100% MAZURY GMINA NIDZICA
Powiat Ełcki
GMINA LIDZBARK WARMIŃSKI
GMINA BARCIANY
GMINA ELBLĄG
GMINA KALINOWO
MIASTO BRANIEWO
MIASTO I GMINA FROMBORK

PATRONI HONOROWI

Wiceprezes Rady Ministrów Minister Obrony Narodowej
Władysław Kosiniak-Kamysz
Marcin Kulasek Minister Nauki i Szkolnictwa Wyższego
Ministerstwo Sportu i Turystyki
Wojewoda Warmińsko-Mazurski Radosław Król
PATRONAT HONOROWY STAROSTA OLSZTYŃSKI Andrzej Abako
PATRONAT HONOROWY Prezydent Olsztyna Robert Szewczyk
Patronat Honorowy Michał Missan Prezydent Elbląga

PATRONATY MEDIALNE
GAZETA OLSZTYŃSKA
Marki Polski
DZIENNIK ELBLĄSKI
ROZMAITOŚCI WARMII I MAZUR ełckie.pl
BIZNES

eprasa.pl 5129e2edc9